

# Autocampere 2023

Tekniske data | Udstyr | Udstyrspriser









# Dethleffs pluspunkter – symbolforklaring

Dethleffs autocampere er fulde af intelligente ideer og komfortudstyr som standard. Her giver vi dig en kort præsentation af det vigtigste ud for ikonerne, som du genfinder på modelsiderne. På [www.dethleffs.dk](http://www.dethleffs.dk) finder du mere information og forklaringer.

## Plus for familien



Letbygget konstruktion: Biler på 3,5 t med registrering til 4 personer og stadig stor lasteevne (afhængigt af udstyrsniveau)



Familievenlig: Mindst 4 faste sovepladser uden ombygning af siddegruppen.



Fleksibel: En elektrisk justerbar sænkeseng giver ekstra soveplads (ekstraudstyr)

## Plus for komfort



Kom indenfor: 70 cm XXL-indgangsdør



SovGodt: Faste senge med 7-zoners premium-madrasser på ergonomiske lamelbunde af træ



Læg benene op og slap af: Komfortabel L-siddegruppe med fritstående bord



Bevægelsesfrihed: Den separate bruser og vaskeområde bliver til et stort baderum



Enkel indstigning: Takket være sænket coupé-indstigning

## Plus for udstyr



Vinterspecialisten: Fremragende vinteregenskaber på grund af konstruktionen med avanceret dobbeltgulv



Vinterudstyret: Opvarmet dobbeltgulv med frostsikret vandinstallation og ekstra opbevaringsrum



Rear Wheel Drive  
Baghjulstræk på basiskøretøjet



For et sundt indeklima: Optimal ventilation bag overskabene, som forebygger dannelse af kondens



Meget opbevaringsplads: Dethleffs koncept med lavt chassis giver ekstra høje garager i bag, delvist egnet til elcykler



Højdejusterbar queenseng: Komfortabel indstigning i sengen eller høj garage i bag



Større ydelse: Batteri på 95 Ah med AMG-teknologi for større ydeevne, længere levetid og kortere ladetid

## Plus for sikkerhed



Sikker på vejen: Lavt bredsporet chassis giver sikre og dynamiske køreegenskaber



Godt beskyttet: Modstandsdygtigt GFK-tag (glasfiberforstærket plast) beskytter mod hagl

## Plus for lang levetid



Rådsikker konstruktion uden træmaterialer - gulv, tag og bagende beklædt med GFK (glasfiberforstærket plast) (Bagende afhængigt af model)



Rådsikker gulvkonstruktion uden brug af træmaterialer - med GFK-plader i gulvet (tag og bagende afhængigt af model)



Lang levetid: Gennemtestet, pålidelig gulv- og påbygningskonstruktion med fremragende isolering.

Læs mere:  
[www.dethleffs.dk/dethleffs-pluspunkter/lifetime-plus/](http://www.dethleffs.dk/dethleffs-pluspunkter/lifetime-plus/)







# VIGTIG INFORMATION VED VALG AF FRITIDSKØRETØJ

Ved køb af en autocamper, Camper Van eller Urban Vehicle (nedenstående: Autocamper) er valget af den rigtige planløsning samt et tiltalende design særlig vigtigt. Desuden spiller dog også vægten en afgørende rolle. Familie, venner, ekstraudstyr, tilbehør og bagage – alt dette skal finde sin plads. Samtidigt er der dog juridiske og tekniske grænser for konfiguration og belastning. Hver autocamper er dimensioneret til en bestemt vægt, der ikke må overskrides under kørslen. Det fører til følgende spørgsmål ved anskaffelse af en autocamper: Hvordan skal jeg konfigurere mit køretøj for at kunne få plads til passagerer, bagage og tilbehør i henhold til mine behov, dog uden at køretøjet overskrider denne maksimale vægt? For at lette denne afgørelse, giver vi nedenstående nogle gode råd, der har vist sig at være særlig vigtige, når du vælger dit køretøj fra vores produktprogram.

## 1. Den største teknisk tilladte samlede vægt...

... er en værdi, producenten har fastlagt og som køretøjet ikke må overskride. Dethleffs fastlægger ud fra planløsningen en overgrænse for køretøjet, der kan afvige fra planløsning til planløsning (f.eks. 3.500 kg, 4.400 kg). Den tilsvarende angivelse for hver planløsning findes i de tekniske data.



### Delintegreret Modeloversigt

		Model 1	Model 2
Standard chassis		Fiat Ducato	Fiat Ducato
Emissionsnorm		Euro 6d Final	Euro 6d Final
Total længde ca.	cm	599	695
Total bredde ca.	cm	220	220
Total højde ca.	cm	281	281
Teknisk tilladt totalvægt	kg	3499	3499
Vægt i køreklar stand ca.	kg	2.890 (2.746 - 3.035)*	2.982 (2.833 - 3.131)*
Tilladt antal siddepladser (inkl. chauffør)		4	4
Fabriksspecificeret vægt på ekstraudstyr	kg	245	149

## 2. Vægt i køreklar stand...

... består – forenklet udtrykt – af basiskøretøjet med standardudstyr plus en standardvægt på 75 kg for køretøjets fører. Det er lovligt og muligt at vægten i køreklar stand for dit køretøj afviger fra den nominelle værdi, der er angivet i salgsdokumenterne. Den tilladte afvigelse er  $\pm 5\%$ . Den tilladte spænd i kilogram er angivet i parentes bag vægt i køreklar stand. For at opnå den maksimale gennemskuelse vedrørende mulige vægtafvielser, vejer Dethleffs hvert køretøj ved slutning af båndet og meddeler din forhandler vejningens resultat, så det kan videregives til dig. Detaljerede forklaringer vedrørende vægt i køreklar stand findes i afsnittet "Juridiske oplysninger"



### 3. Det tilladte antal siddepladser (inklusive fører)...

...fastlægges af producenten i det såkaldte typegodkendelsessystem. Resultatet er den såkaldte passagerernes vægt. Her antages en standardvægt på 75 kg pr passager (uden fører). Detaljerede forklaringer vedrørende passagerernes vægt findes i afsnittet "Juridiske oplysninger".



### Delintegreret Modeloversigt

		Model 1	Model 2
Standard chassis		Fiat Ducato	Fiat Ducato
Emissionsnorm		Euro 6d Final	Euro 6d Final
Total længde ca.	cm	599	695
Total bredde ca.	cm	220	220
Total højde ca.	cm	281	281
Teknisk tilladt totalvægt	kg	3499	3499
Vægt i køreklar stand ca.	kg	2.890 (2.746 - 3.035)*	2.982 (2.833 - 3.131)*
Tilladt antal siddepladser (inkl. chauffør)		4	4
Fabriksspecificeret vægt på ekstraudstyr	kg	245	149

### 4. De producentspecificerede dimensioner for valgfrit udstyr...

...er en af Dethleffs fastlagt værdi pr. planløsning for den maksimale vægt af det ekstraudstyr der kan bestilles. Denne begrænsning skal sikre, at minimum nyttelast, dvs. den lovlige frie vægt for bagage og efterfølgende monteret tilbehør, ved de køretøjer der udleveres af Dethleffs, også faktisk står til rådighed for nyttelasten. Hvis vejningen i slutning af båndet undtagelsesvist alligevel viser at den faktiske belastningskapacitet overskrider minimum nyttelast pga. en tilladt vægtafvigelse, vil vi inden udlevering af køretøjet sammen med din forhandler og dig undersøge, om vi f.eks. kan forøge køretøjets belastning, reducere siddepladser eller fjerne ekstraudstyr. Detaljerede oplysninger om tolerancernes virkninger på minimum nyttelast og nyttelast findes i afsnittet "Juridiske oplysninger".

### Ekstraudstyr

		Pris i kr. (inkl. moms)	Mervægt	Kode	Model 1	Model 2
<b>Baderum</b>						
Trærist i brusebund	—	359,-	9	1385	—	○
Ekstra vindue i toiletrummet	—	269,-	5	9845	○	○
<b>Multimedia</b>						
Automatisk HD satellit-system 6S Twin	—	549,-	15	713	○	—
Dethleffs Naviceiver inkl. DAB+, Truck Navigation og opkobling til bordcontrolpanel		238,-	1.5	1657	○	●

### 5. Ekstraudstyrets og pakkernes mervægt...

... øger køretøjets reelle vægt (= vægt i køreklar stand plus det valgte ekstraudstyr) og reducerer nyttelasten. Den angivne værdi viser mervægten over for standardudstyret for den pågældende planløsning. De valgte pakkens og ekstraudstyrets samlede vægt må ikke overskride vægten af de producentspecificerede dimensioner for valgfrit udstyr.

## INDHOLD AUTOCAMPERE

<b>VIGTIG INFORMATION</b>	VED VALG AF FRITIDSKØRETØJ .....	6
<b>Globebus</b>	Globebus Integrede .....	9
<b>Just 90</b>	Just 90 Delintegrede .....	18
<b>Just Go</b>	Just Go Delintegrede .....	29
<b>Trend</b>	Trend Delintegrede .....	39
<b>Trend</b>	Trend Integrede .....	49
<b>Pulse</b>	Pulse Integrede .....	58
<b>Pulse Classic 90</b>	Pulse Classic 90 Delintegrede .....	68
<b>Esprit</b>	Esprit Integrede .....	79
<b>Alpa</b>	Alpa Alkove .....	89
<b>Alpa</b>	Alpa Integrede .....	98
<b>Globetrotter XLI</b>	Globetrotter XL Integrede .....	106
<b>Globetrotter XXL A</b>	Globetrotter XXL Alkove .....	114
<b>JURIDISKE OPLYSNINGER</b>	OM VÆGTRELATEREDE ANGIVELSER .....	123
	Teknisk information .....	122



# Globebus Integrerede



Den mest kompakte autocamper-serie fra Dethleffs kører lige så let og dynamisk som en varevogn! Ideel til byture og bjergveje. Men på trods af al sin kompakthed indeholder den alle fordelene ved en fuldgyldig autocamper som isolering, bevægelsesfrihed og køkken- og badeværelsesudstyr. For alle, der sætter pris på lækre, sporty detaljer, er Gran Turismo udstyrspakken det helt rigtige.

## Kendetegn

Total længde ca.	599 - 695 cm
Total bredde ca.	220 cm
Total højde ca.	281 cm
Ståhøjde i bodelen ca.	198 cm

De maksimale værdier er ikke mulige ved alle modeller henholdsvis kun mulige sammen med ekstraudstyr mod merpris.

## Stofkombination




+ Stofkombination  
Floyd



+ Stofkombination  
Duke ○

## Trædekor



+ Trædekor Rosario Cherry

○ muligt som ekstraudstyr

## Pluspunkter

- + Velkendt Dethleffs kvalitet til en attraktiv pris
- + Sporty, karakteristisk Gran Turismo (GT) udstyrspakke (ekstraudstyr)
- + Adræt og sikker kørselsadfærd takket være kompakte udvendige dimensioner med en udvendig bredde på kun 2,20 m
- + Fuldt udstyret køkken med komfur med 2 kogeblus og Multiflex skinnesystem
- + Behagelig sovekomfort takket være madrasser i koldskum med 7 zoner fremstillet af klimaregulerende materiale og ergonomiske lameller i træ



# Globebus Integreerede



Globebus Integreerede		I 1	I 6
Pris (inkl. moms)	kr.	997.000,-	1.031.000,-
Standard chassis		Fiat Ducato Light lav ramme	Fiat Ducato Light lav ramme
Emissionsnorm		Euro 6d Final	Euro 6d Final
Totallængde ca.	cm	599	695
Totalbredde ca.	cm	220	220
Totalhøjde ca.	cm	281 <sup>1)</sup>	281 <sup>1)</sup>
Ståhøjde i bodelen ca.	cm	198	198
Anhængerlast bremsset/ubremst	kg	2000 (750)	2000 (750)
Hjulafstand ca.	mm	3450	3800
Sengemål foran L x B ca.	cm	185 x 150	185 x 150
Sengemål i bag L x B ca.	cm	200 x 145	200 x 155 ○ / 195 x 80 / 195 x 75
Sovepladser standard/maks.		4	4
Basismotor		140 Multijet 3	140 Multijet 3
kw (hk)		103 (140)	103 (140)
Vægt i køreklar stand (+/-5%)*	kg	2743 (2606 - 2880)*	2901 (2756 - 3046)*
Producentpecificerede dimensioner for valgfrit udstyr*	kg	411	244
Største teknisk tilladte totalvægt*	kg	3499	3499
Tilladt antal siddepladser (inklusive fører)*		4	4
Køleskabsvolumen (heraf frostboks) ca.	l	83 (8) / 142 (15) ○	137 (15)
Spildevandstank ca.	l	90	90
Ferskvandstankens kapacitet i alt/ ferskvandstankens kapacitet ved kørefyldning	l	114 / 20	114 / 20
Mål serviceluge, venstre (B x H)	cm	95 x 80	95 x 85
Mål serviceluge, højre (B x H)	cm	75 x 100	95 x 105

○ Ekstraudstyr — Ikke muligt ● Standard ◆ Obligatorisk △ Ikke kendt på udgivelsestidspunktet



Ved den angivne vægt i køreklar stand er der tale om en standardværdi, der er fastlagt i typogodkendelsessystemet. Pga. produktionsafvigelser kan den reelt vejede vægt i køreklar stand afvige fra ovenstående værdi. Afvigelser på op til ± 5 % af vægten i køreklar stand er lovlige og mulige. Det tilladte spænd i kilogram er angivet i parentes bag vægten i køreklar stand. Ved producentpecificerede dimensioner for valgfrit udstyr er der tale om en kalkulatorisk værdi, der er beregnet for hver type og planløsning, som Dethleffs anvender, for hvor meget vægt der maksimalt står til rådighed for fabriksmonteret ekstraudstyr. Begrænsning af ekstraudstyr skal sikre at den minimum nyttelast, dvs. den i loven foreskrevne frie vægt for bagage og efterfølgende monteret tilbehør også faktisk står til rådighed for nyttelasten

ved de af Dethleffs udleverede køretøjer. Din køretøjs faktiske vægt af fabrik kan først findes ved vejning i slutning af båndet. Hvis vejningen undtagelsesvist viser, at den faktiske belastningskapacitet til trods for begrænsning af ekstraudstyr overskrider minimum nyttelast pga. en tilladt vægtafvigelse opad, vil vi inden udlevering af køretøjet sammen med din forhandler og dig afgøre om vi f.eks. kan fjerne belastningen af køretøjet, reducere siddepladser eller fjerne ekstraudstyr. Køretøjets største tekniske tilladte samlede vægt samt det største tekniske tilladte akseltryk må ikke overskrides. Udførlige oplysninger og forklaringer vedrørende vægten og køretøjets konfiguration findes i afsnittet Juridiske oplysninger. En mere detaljeret fremstilling af alle obligatoriske tekniske afhængigheder findes i forklaringerne til fodnoterne.



# Standardudstyr

I 1

I 6

Chassis Fiat		I 1	I 6
Fiat Ducato Light lavramme (3.499 kg), Multijet 140 (2,2 l / 140 hk), 6-trins manuel gearkasse		●	●
Stålfælge 15" (215/70 R15C) inkl. hjulkapsler		●	●
Chassis udstyr Fiat		I 1	I 6
Sædegenkendelse til fører og passager foran		●	●
ABS (blokeringsfrit bremsesystem) / EBD (elektronisk bremsekraftfordeling)		●	●
Advarselstrekant		●	●
Automatisk bremseassistent efter en kollision		●	●
Dieseltank 75 l inkl. 19 l AdBlue Tank		●	●
Dækpumpesæt og trækøje		●	●
ESP inkl. ASR, Traction Plus, Hill Holder og Hill Descent Control		●	●
Fartpilot / cruisecontrol		●	●
Forhjulstræk		●	●
Forstærkede spiralfjedre på foraksel		●	●
Fører- og passagerairbag		●	●
Førerhus-persienner til front- og sidevinduer for isolering og afskærmning		●	●
Klimaanlæg i førerhus, manuelt		●	●
Kopholder midt i instrumentbordet		●	●
Køler ekstra sikret på grund af gitter i førerhusfronten		●	●
Pilotsæder: Integreerede nakkestøtter, to polstrede armlæn, drejbare		●	●
Sidevind-assistent		●	●
Startspærre		●	●
Stænklapper på bagakslen		●	●
Stænklapper på forakslen		●	●
Trailer stabiliseringsprogram		●	●
Vibrationssvage, elektrisk justerbare og opvarmede sidespejle i bus-look (todelt)		●	●
Påbygning udvendigt		I 1	I 6
Adgang til bodel med komfortabelt, bredt, elektrisk trin		●	●
Baglygtekonsol: 3. bremselys, integrerede lygter med LED-lysbånd		●	●
Bodelsdør: 60 cm		●	—
Bodelsdør: 70 cm		—	●
EPS isolering		●	●
GFK tag		●	●
Gulvtykkelse: 49 mm, sidevægtykkelse: 34 mm og tagtykkelse: 35 mm		●	●
Lifetime konstruktionsteknologi: Bevist, pålidelig gulv- og bodelkonstruktion med fremragende isolering		●	●
Myggenetdør til bodel		●	●
Panorama-tagluge 40x40 cm med myggenet og mørklægningsrullegardin over sænkesengen		●	●
Sidevægge og bagvæg i slidstærkt HighGloss GFK med en glat, blank overflade		●	●
Soverumsvindue til højre og venstre		●	●
Stor garage i bag: To garageluger vridningslåse / spændelåse, sænket bagende (150 kg fladelast), opvarmet, med skridsikker overflade og surringslister, belysning, 1x 230 V stikkontakt		●	●
Tagluge 40 x 40 cm over siddegruppen		●	●
Udvendigt design		I 1	I 6
Udvendig lakering påbygning hvid		●	●
Indvendigt design		I 1	I 6
Stofkombination Floyd		●	●
Trædekor Rosario Cherry		●	●
Tekstiludstyr		I 1	I 6
Faste senge med ergonomiske trælamelbunde og 150 mm tyk 7-zoners madrasser i klimaregulerende materiale		●	●
Møbelvarianter		I 1	I 6
Dobbelt seng i bag på tværs, høj		●	—
Hyggelig L-siddegruppe med fritstående, fast bordben og 2 integrerede 3-punktsseler		●	●

# Standardudstyr

	I1	I6
Hævede enkeltsejge inklusive komfortable trin	—	●
Klædeskab i bilens højde med praktiske hylde øverst	●	●
Multifunktionelt opbevaringsrum under dobbeltsengen med garderobeskab, tilgængeligt indefra og udefra, belyst, sengebund kan stilles op med støddæmpere	●	—
Overskabslåger med lydsvag lukning (Soft-close)	●	●
Skydedør af træ i rummets højde for adskillelse fra soveværelset	—	●
Stort spejl	●	●
Sænkeseng i førerhus, manuel	●	●
<b>Køkken</b>		
Gourmetkøkken: 2 gasblus, rummelige skuffer, bestikindsats, skraldespand og stort køkkenbord	●	●
Køleskab i rummets højde med separat frostboks og automatisk energivalg (AES) (137 l)	—	●
Køleskab med separat fryserum og automatisk energivalg (AES) (83 l)	●	—
MultiFlex skinnesystem	●	●
Vinterafdækning til køleskabsventilation	●	●
<b>Toiletrum</b>		
Toiletrum med svingvæg giver rigtig god pladsudnyttelse	●	—
Trærist i brusebund	●	●
Udstyret med skabe, hylde, store spejle, tandkrus- og toiletpaperholder	●	●
<b>Multimediesystemer</b>		
Fladskærholder	●	●
<b>Varme</b>		
Gas luftbåren varme 6 kW med boiler	●	●
<b>Elektro-installation</b>		
Antal stikkontakter 1x 12V, 6x 230V, 2x USB	●	●
Baldakin med spots over indgangsdøren	●	●
Bodelsbatteri AGM, 95 Ah	●	●
EBL med overspændingsbeskyttelse og separat FI-afbryder	●	●
Forteltlygte 12 V	●	●
Kontrolpanel	●	●
LED belysning i hele bilen	●	●
Til-/frakoblingsautomatik for starterbatteri og bodelsbatteri samt køleskab	●	●
<b>Vandforsyning / -installation</b>		
Afbryder til vandpumpe	●	●
Dykkervandpumpe	●	●
Friskvandsvandstank monteret i Isoleret og opvarmet område	●	●
Isoleret rørføring under gulvet	●	●
<b>Gasinstallation</b>		
Opbevaringsplads til 2 gasflasker med en fyldevægt på 11 kg	●	●



# PAKKER GLOBEBUS INTEGREREDE

Pakke	Globebus GT pakke "White" (12159)	Globebus GT pakke "Grey" (12161)
Elektrisk parkeringsbremse	x	x
Læderrat og gearknop med lædermanchet	x	x
Instrumentbord med alu-applikation	x	x
Klimaanlæg i førerhus, automatisk	x	x
Bodelsdør med vindue inkl. mørklægning og centrallås (inkl. førerhusdør)	x	x
Kontrolpanel luksus	x	x
Førerhusdør, venstre	x	x
Radioantenne DAB+ monteret på taget	x	x
Radioforberedelse med Soundpakke i førerhuset	x	x
Stikkontakter og afbrydere i tofarvet design	x	x
Rammevinduer, dobbeltglas, med mørklægnings- og myggenetrullegardiner	x	x
Alufælg Fiat 16"	x	x
Panorama-tagluge 75x105 cm i bodel	x	x
Højde- og hælningsjustering inkl. to polstrede armlæn til fører- og passagersæde	x	x
Køkken bagvæg "grå metallic"	x	x
Tagræling	x	x
Høj, karakteristisk baglygtekonsol: 3. bremselys, integrerede lygter med LED-lysbånd	x	x
Udvendigt design GT White (lakering I-front delvis sort, yderligere transfers GT White, skidplate "rød")	x	
Dieseltank 90 l inkl. 19 l AdBlue Tank	x	x
Multifunktionsrat	x	x
Udvendigt design GT Grey (lakering I-front delvis sort, yderligere transfers GT Grey, skidplate "rød")		x
Pakkens værdi kr.	144.200,-	144.200,-
Specialpris kr.	117.800,-	117.800,-
Du sparer kr.	26.400,-	26.400,-
Mervægt (kg)*	91.1	91.1



\* INFO

Montering af ekstraudstyr på fabrikken øger køretøjets reelle vægt og reducerer nyttelasten. Den angivne ekstravægt til pakker og ekstraudstyr viser ekstravægten over for standardudstyret for den pågældende model eller planløsning. Det valgte ekstraudstyrs samlede vægt må ikke overskride vægten af de producentspecificerede dimensioner for valgfrit udstyr, der er angivet i

modeloversigterne. Her er der tale om en kalkulatorisk værdi, der er beregnet for hver type og planløsning, som Dethleffs anvender, for hvor meget vægt der maksimalt står til rådighed for fabriksmonteret ekstraudstyr. Udførlige oplysninger og forklaringer vedrørende vægten og køretøjets konfiguration findes i afsnittet Juridiske oplysninger.

Pakke	Vinterkomfort pakke luftbåren varme (8251)
XPS isolering	x
Isoleret rørføring under gulvet	x
Spildevandstank og -rørføring elektrisk opvarmet	x
Isoleret spildevandstank	x
Afbryder til vandpumpe	x
Gas luftbåren varme 6 kW med 1,8 kW el-patron og vandvarmer inkl. digitalt kontrolpanel	x
Pakkens værdi kr.	36.500,-
Specialpris kr.	32.200,-
Du sparer kr.	4.300,-
Mervægt (kg)*	30

Chassis pakke (3-akslet) (12125)	Pris kr.
Instrumentbord med alu-applikation	1.800,-
Klimaanlæg i førerhus, automatisk	6.000,-
Lædererrat og gearknop med lædermanchet	2.800,-
Elektrisk parkeringsbremse	7.200,-
Dieseltank 90 l inkl. 19 l AdBlue Tank	1.100,-
Multifunktionsrat	1.500,-
Pakkens værdi	20.400,-
Specialpris	16.200,-
Du sparer	4.200,-
Mervægt (kg)*	4.1

Chassis pakke Advance (12119)	Pris kr.
10" DAB+ naviceiver inkl. trådløs Apple CarPlay & Android Auto, Navigation og betjening via rattet	25.200,-
Digital speedometer med digitale skærme og et stort 7" display	7.200,-
Trådløs mobillader i midterkonsollen	3.600,-
Pakkens værdi	36.000,-
Specialpris	30.100,-
Du sparer	5.900,-
Mervægt (kg)*	2.2



Montering af ekstraudstyr på fabrikken øger køretøjets reelle vægt og reducerer nyttelasten. Den angivne ekstravægt til pakker og ekstraudstyr viser ekstravægten over for standardudstyret for den pågældende model eller planløsning. Det valgte ekstraudstyrs samlede vægt må ikke overskride vægten af de producentspecificerede dimensioner for valgfrit udstyr, der er angivet i

modeloversigterne. Her er der tale om en kalkulatorisk værdi, der er beregnet for hver type og planløsning, som Dethleffs anvender, for hvor meget vægt der maksimalt står til rådighed for fabriksmonteret ekstraudstyr. Udførlige oplysninger og forklaringer vedrørende vægten og køretøjets konfiguration findes i afsnittet Juridiske oplysninger.

Family pakke (12151)	Pris kr.
Radioforberedelse med Soundpakke i førerhuset	10.800,-
Radioantenne DAB+ monteret på taget	4.700,-
Panorama-tagluge 75x105 cm i bodel	13.200,-
Førerhusdør, venstre	24.000,-
Højde- og hældningsjustering inkl. to polstrede armlæn til fører- og passagersæde	6.200,-
Bodelsdør med vindue inkl. mørklægning og centrallås (inkl. førerhusdør)	7.100,-
Kontrolpanel luksus	8.800,-
Pakkens værdi	74.800,-
Specialpris	51.400,-
Du sparer	23.400,-
Mervægt (kg)*	48

Light Moments pakke (11352)	Pris kr.
Indirekte belysning over overskabene	
Indirekte vægbelysning (stemningsbelysning)	
Specialpris	10.300,-
Mervægt (kg)*	2,5

Forberedelseskit (11350)	Pris kr.
Forberedelse for solceller	3.000,-
Forberedelse for klimaanlæg på taget	1.000,-
Forberedelse for satellit-system	2.400,-
Forberedelse for 1. bakkamera	3.300,-
Forberedelse for 2. bakkamera	1.700,-
Pakkens værdi	11.400,-
Specialpris	6.500,-
Du sparer	4.900,-
Mervægt (kg)*	7

△ Ikke kendt på udgivelsestidspunktet



\* INFO

Montering af ekstraudstyr på fabrikken øger køretøjets reelle vægt og reducerer nyttelasten. Den angivne ekstravægt til pakker og ekstraudstyr viser ekstravægten over for standardudstyret for den pågældende model eller planløsning. Det valgte ekstraudstyrs samlede vægt må ikke overskride vægten af de producent-specificerede dimensioner for valgfrit udstyr, der er angivet i

modeloversigterne. Her er der tale om en kalkulatorisk værdi, der er beregnet for hver type og planløsning, som Dethleffs anvender, for hvor meget vægt der maksimalt står til rådighed for fabriksmonteret ekstraudstyr. Udførlige oplysninger og forklaringer vedrørende vægten og køretøjets konfiguration findes i afsnittet Juridiske oplysninger.



Indgår i pakke	Pris i kr. (inkl. moms)	Mervægt (kg) <sup>*</sup>	Kode		
				11	16

Chassis Fiat					
Alufælge Fiat 16"	GT	9.400,-	20	8922	○ ○
Fiat Ducato Light lavramme (3.499 kg), Multijet 140 (2,2 l / 140 hk), 9-trins Wandler-automatgear <sup>2)</sup>	—	44.000,-	35	140A	○ ○
Fiat Ducato Light lavramme (3.499 kg), Multijet 180 (2,2 l / 180 hk), 9-trins Wandler-automatgear <sup>2)</sup>	—	77.500,-	35	180A	— ○
Vægtforhøjelse					
Totalvægt 3.650 kg	—	3.400,-	0	10769	○ ○
Chassis udstyr Fiat					
Anhængertræk (vær obs på vogntogets samlede vægt)	—	20.300,-	35	273	○ ○
Støtteben i bag (2 stk)	—	3.700,-	6	390	○ ○
Påbygning udvendigt					
Cykelholder til 3 cykler	—	4.800,-	9	938	○ ○
Cykelstativ, sænkbart (med 3 skinner)	—	10.800,-	10	7482	○ ○
Kassettemarkise Omnistor 4 m (manuel)	—	14.400,-	33	859	○ —
Kassettemarkise Omnistor 5 m manuel	—	20.400,-	54	697	— ○
Panorama-tagluge 70x50 cm over sænkesengen	—	5.300,-	8	246	○ ○
Rammevinduer, dobbeltglas, med mørklægnings- og myggenetrullegardiner	GT	9.000,-	5	415	○ ○
Indvendigt design					
Stofkombination Duke	—		0	11949	○ ○
Tekstiludstyr					
Kantsyede tæpper	—	9.600,-	8	851	○ ○
Møbelvarianter					
Isofix barnesædefastgørelse til 3. og 4. plads i kørselsretningen	—	4.200,-	5	8125	○ ○
Sengeombygning enkelt- til dobbeltseng	—	4.100,-	9	1883	— ○
Køkken					
Køleskab (137 l) i stedet for klædeskab	—	7.800,-	15	713	○ —
Toiletrum					
Ekstra vindue i toiletrummet	—	2.800,-	5	372	○ ○
Multimediesystemer					
22" HD fladskærm (inkl. DVD-spiller, HDMI, DVB-S2-satellit-receiver og terrestrisk DVB-T2-receiver) <sup>3) 4)</sup>	—	9.600,-	3	11506	○ ○
Bakkamera (dobbeltkamera)	—	10.800,-	2	1641	○ ○
Bakkamera (enkeltkamera)	—	6.000,-	2	1642	○ ○
Bakkamera nr. 2 i baglygtekonsol	—	3.600,-	1	11541	○ ○
Dethleffs Naviceiver inkl. DAB+, Truck Navigation og opkobling til bordcontrolpanel <sup>5)</sup>	—	28.300,-	3,5	9582	○ ○
Top View 360° kamera	—	26.400,-	6	7173	○ ○
Varme					
Digitalt betjeningslement til luftbåren varme	—	1.600,-	1	6622	○ ○
Elektrisk gulvvarme (delvis) <sup>6)</sup>	—	8.200,-	9	763	○ ○
Gas luftbåren varme 6 kW med 1,8 kW el-patron og vandvarmer inkl. digitalt kontrolpanel	VI-KO	7.200,-	2	330	○ ○



<sup>\*</sup> INFO

Montering af ekstraudstyr på fabrikken øger køretøjets reelle vægt og reducerer nyttelasten. Den angivne ekstravægt til pakker og ekstraudstyr viser ekstravægten over for standardudstyret for den pågældende model eller planløsning. Det valgte ekstraudstyrs samlede vægt må ikke overskride vægten af de producentspecificerede dimensioner for valgfrit udstyr, der er angivet i modeloversigterne. Her er der tale om en kalkulatorisk værdi, der er beregnet for hver type og planløsning, som Dethleffs anvender, for hvor meget vægt der maksimalt står til rådighed for fabriksmonteret ekstraudstyr. Udførlige

oplysninger og forklaringer vedrørende vægten og køretøjets konfiguration findes i afsnittet Juridiske oplysninger. Ved en forøgelse af belastningen forøges de producentspecificerede dimensioner for valgfrit udstyr. Forøgelsen er et resultat af den højere nyttelast pga. det alternative chassis. Her skal den øgede egenvægt af det alternative chassis samt især vægten af evt. obligatoriske tungere motorvarianter (f.eks. 180 hk) fratrækkes. En mere detaljeret fremstilling af alle obligatoriske tekniske afhængigheder findes i forklaringerne til fodnoterne.

Indgår i pakke	Pris i kr. (inkl. moms)	Mervægt (kg)*	Kode	11	16
----------------	-------------------------	---------------	------	----	----

Klimaanlæg						
Klimaanlæg på taget	—	28.800,-	34	609	<input type="radio"/>	<input type="radio"/>
Elektro-installation						
Ekstra AGM-bodelsbatteri 95 Ah <sup>7)</sup>	—	4.800,-	27	830	<input type="radio"/>	<input type="radio"/>
Solcelleanlæg 100 Watt	—	22.800,-	15	922	<input type="radio"/>	<input type="radio"/>
Vandforsyning / -installation						
Isoleret spildevandstank	VI-KO	2.400,-	8	665	<input type="radio"/>	<input type="radio"/>
Gasinstallation						
Automatisk gasflaskeskifte inkl. Crashsensor, EisEx og gasfilter	—	6.600,-	2	1577	<input type="radio"/>	<input type="radio"/>
Gasstikdåse udvendigt, 30 mbar	—	3.000,-	1	878	<input type="radio"/>	<input type="radio"/>
Sikkerhed						
Alarmanlæg (til døre med centrallås)	—	7.800,-	5	322	<input type="radio"/>	<input type="radio"/>
Ildslukker 2 kg	—	1.800,-	3.5	1878	<input type="radio"/>	<input type="radio"/>
Røgalarm	—	1.200,-	0.5	1891	<input type="radio"/>	<input type="radio"/>
Værdiboks / safe	—	2.400,-	12.5	323	<input type="radio"/>	<input type="radio"/>
Pakker						
Chassis pakke (3-akslet)	—	16.200,-	4.1	12125	<input type="radio"/>	<input type="radio"/>
Chassis pakke Advance <sup>5) 8) 9)</sup>	—	30.100,-	2.2	12119	<input type="radio"/>	<input type="radio"/>
Family pakke	—	51.400,-	48	12151	<input type="radio"/>	<input type="radio"/>
Forberedelseskit	—	6.500,-	7	11350	<input type="radio"/>	<input type="radio"/>
Globebus GT pakke "Grey"	—	117.800,-	91.1	12161	<input type="radio"/>	<input type="radio"/>
Globebus GT pakke "White"	—	117.800,-	91.1	12159	<input type="radio"/>	<input type="radio"/>
Light Moments pakke	—	10.300,-	2.5	11352	<input type="radio"/>	<input type="radio"/>
Vinterkomfort pakke luftbåren varme	—	32.200,-	30	8251	<input type="radio"/>	<input type="radio"/>

Ekstraudstyr — Ikke muligt ● Standard ◆ Obligatorisk △ Ikke kendt på udgivelsestidspunktet

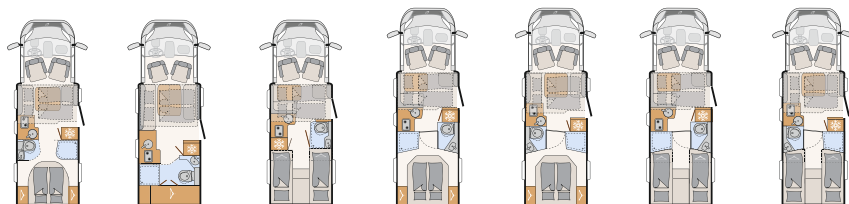
GT GT pakke VI-KO Vinterkomfort pakke



Montering af ekstraudstyr på fabrikken øger køretøjets reelle vægt og reducerer nyttelasten. Den angivne ekstravægt til pakker og ekstraudstyr viser ekstravægten over for standardudstyret for den pågældende model eller planløsning. Det valgte ekstraudstyrs samlede vægt må ikke overskride vægten af de producentspecificerede dimensioner for valgfrit udstyr, der er angivet i modeloversigterne. Her er der tale om en kalkulatorisk værdi, der er beregnet for hver type og planløsning, som Dethleffs anvender, for hvor meget vægt der maksimalt står til rådighed for fabriksmonteret ekstraudstyr. Udførlige

oplysninger og forklaringer vedrørende vægten og køretøjets konfiguration findes i afsnittet Juridiske oplysninger. Ved en forøgelse af belastningen forøges de producentspecificerede dimensioner for valgfrit udstyr. Forøgelsen er et resultat af den højere nyttelast pga. det alternative chassis. Her skal den øgede egenvægt af det alternative chassis samt især vægten af evt. obligatoriske tungere motorvarianter (f.eks. 180 hK) fratrækkes. En mere detaljeret fremstilling af alle obligatoriske tekniske afhængigheder findes i forklaringerne til fodnoterne.

# Just 90 Delintegrerede



Jubilæumsudstyr (indgår som standard i basisprisen for Just 90)	T 6752 DBL	T 6762	T 6812 EB	T 7052 DBM	T 7052 DBL	T 7052 EB	T 7052 EBL
Radioantenne DAB+ integreret i højre sidespejl	✓	✓	✓	✓	✓	✓	✓
Forberedt for radio inkl. højttalere i førerhus	✓	✓	✓	✓	✓	✓	✓
Mørklægningspersienner i førerhus	✓	✓	✓	✓	✓	✓	✓
Fører- og passagersæde med højde- og hældningsjustering samt dobbelte armlæn	✓	✓	✓	✓	✓	✓	✓
Myggenetdør	✓	✓	✓	✓	✓	✓	✓
70 cm bred bodelsdør med vindue inkl. mørklægning og centrallås (inkl. førerhusdør)	✓	✓	✓	✓	✓	✓	✓
Panorama-tagluge 70 x 50 cm i bodelen	✓	✓	✓	✓	✓	✓	✓
Oplukkeligt vindue i udbygning over førerhus	✓	✓	✓	✓	✓	✓	✓
Hyggelig L-siddegruppe med fritstående, fast bord og 2 integrerede 3-punktsseler	-	-	✓	✓	-	✓	-
Sengeombygning enkelt- til dobbeltseng	-	-	✓	-	-	✓	✓
Trærist i brusebund	✓	✓	✓	✓	✓	✓	✓
Forteltlampe, 12 V	✓	✓	✓	✓	✓	✓	✓



# Just 90 Delintegrerede




Just ready to go: Med sine mange funktioner, der er klar til brug, tilbyder jubilæumsmodellen et specielt incitament, især for begyndere. Ud over den omfattende jubilæumspakke med bred bodelsdør og dynamisk udbygning over førerhuset imponerer den kompakte delintegrerede med et ungt, frisk interiør. Alle modeller er udstyret med en 140 hk motor som standard.

## Stofkombination



+ Stofkombination  
Metropolitan

## Trædekor



+ Trædekor Rosario Cherry


### Kendetegn

Total længde ca.	696 - 741 cm
Total bredde ca.	233 cm
Total højde ca.	294 cm
Ståhøjde i bodelen ca.	213 cm

De maksimale værdier er ikke mulige ved alle modeller henholdsvis kun mulige sammen med ekstraudstyr mod merpris.

## Pluspunkter

- + Indvendig højde 2,13 m (ikke under sænkesengen)
- + 70 cm bred bodelsdør
- + Meget standardudstyr til den bedste pris



## Just 90 Delintegrerede



Just 90 Delintegrerede		T 6752 DBL	T 6762	T 6812 EB	T 7052 DBM	T 7052 DBL
Pris (inkl. moms)	kr.	876.000,-	886.000,-	844.000,-	873.000,-	882.000,-
Standard chassis		Citroen Jumper Light lav ramme	Citroen Jumper Light lav ramme	Citroen Jumper Light lav ramme	Citroen Jumper Light lav ramme	Citroen Jumper Light lav ramme
Emissionsnorm		Euro 6d Final	Euro 6d Final	Euro 6d Final	Euro 6d Final	Euro 6d Final
Total længde ca.	cm	696	696	696	741	741
Total bredde ca.	cm	233	233	233	233	233
Total højde ca.	cm	294 <sup>1)</sup>	294 <sup>1)</sup>	294 <sup>1)</sup>	294 <sup>1)</sup>	294 <sup>1)</sup>
Ståhøjde i bodelen ca.	cm	213	213	213	213	213
Anhængerlast bremsset/ubremst	kg	2000 (750)	2000 (750)	2000 (750)	2000 (750)	2000 (750)
Hjulafstand ca.	mm	4035	4035	3800	4035	4035
Sengemål foran L x B ca.	cm	200 x 140 ○	200 x 150	200 x 140 - 125 ○	200 x 140 - 125 ○	200 x 140 ○
Sengemål midt L x B ca.	cm	200 x 110 - 90	210 x 120	210 x 105 - 70	210 x 120 - 80	206 x 110 - 90
Sengemål i bag L x B ca.	cm	190 x 150		198 x 80 / 200 x 80 / 210 x 170	190 x 150	190 x 150
Sovepladser standard/maks.		3 / 5 ○	4	3 / 5 ○	3 / 5 ○	3 / 5 ○
Basismotor		BlueHDi 140	BlueHDi 140	BlueHDi 140	BlueHDi 140	BlueHDi 140
kw (hk)		102 (140)	102 (140)	102 (140)	102 (140)	102 (140)
Vægt i køreklar stand (+/-5%)*	kg	2947 (2800 - 3094)*	2947 (2800 - 3094)*	2882 (2738 - 3026)*	2897 (2752 - 3042)*	2942 (2795 - 3089)*
Producent specificerede dimensioner for valgfrit udstyr*	kg	192	217	252	243	193
Største teknisk tilladte totalvægt*	kg	3499	3499	3499	3499	3499
Tilladt antal siddepladser (inklusive fører)*		4	4	4 - 5 ○	4 - 5 ○	4
Køleskabsvolumen (heraf frostboks) ca.	l	137 (15) / 142 (15) ○	137 (15)	137 (15)	137 (15) / 142 (15) ○	137 (15) / 142 (15) ○
Spildevandstank ca.	l	90	90	90	90	90
Ferskvandstankens kapacitet i alt / ferskvandstankens kapacitet ved kørefyldning	l	116 / 20	116 / 20	116 / 20	116 / 20	116 / 20



\* INFO

Ved den angivne vægt i køreklar stand er der tale om en standardværdi, der er fastlagt i typegodkendelsessystemet. Pga. produktionsafvigelser kan den reelt vejede vægt i køreklar stand afvige fra ovenstående værdi. Afvigelser på op til  $\pm 5\%$  af vægten i køreklar stand er lovlige og mulige. Det tilladte spænd i kilogram er angivet i parentes bag vægten i køreklar stand. Ved producent specificerede dimensioner for valgfrit udstyr er der tale om en kalkulatorisk værdi, der er beregnet for hver type og planløsning, som Dethleffs anvender, for hvor meget vægt der maksimalt står til rådighed for fabriksmonteret ekstraudstyr. Begrænsning af ekstraudstyr skal sikre at den minimum nyttelast, dvs. den i loven foreskrevne frie vægt for bagage og efterfølgende monteret tilbehør også faktisk står til rådighed for nyttelasten

ved de af Dethleffs udleverede køretøjer. Din køretøjs faktiske vægt af fabrik kan først findes ved vejning i slutning af båndet. Hvis vejningen undtagelsesvist viser, at den faktiske belastningskapacitet til trods for begrænsning af ekstraudstyr overskrider minimum nyttelast pga. en tilladt vægtafvigelse opad, vil vi inden udlevering af køretøjet sammen med din forhandler og dig afgøre om vi f.eks. kan fjerne belastningen af køretøjet, reducere siddepladser eller fjerne ekstraudstyr. Køretøjets største tekniske tilladte samlede vægt samt det største tekniske tilladte akseltryk må ikke overskrides. Udførlige oplysninger og forklaringer vedrørende vægten og køretøjets konfiguration findes i afsnittet Juridiske oplysninger. En mere detaljeret fremstilling af alle obligatoriske tekniske afhængigheder findes i forklaringerne til fodnoterne.

## Just 90 Delintegrerede



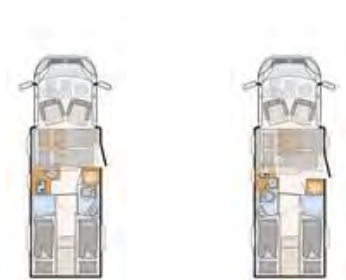
Just 90 Delintegrerede		T 6752 DBL	T 6762	T 6812 EB	T 7052 DBM	T 7052 DBL
Mål serviceluge, venstre (B x H)	cm	75 x 65	55 x 170	75 x 95	95 x 95	95 x 95
Mål serviceluge, højre (B x H)	cm	75 x 85	60 x 115	75 x 115	95 x 115	95 x 115



Ved den angivne vægt i køreklar stand er der tale om en standardværdi, der er fastlagt i typogodkendelsessystemet. Pga. produktionsafvigelser kan den reelt vejede vægt i køreklar stand afvige fra ovenstående værdi. Afvigelser på op til  $\pm 5\%$  af vægten i køreklar stand er lovlige og mulige. Det tilladte spænd i kilogram er angivet i parentes bag vægten i køreklar stand. Ved producentenspecificerede dimensioner for valgfrit udstyr er der tale om en kalkulatorisk værdi, der er beregnet for hver type og planløsning, som Dethleffs anvender, for hvor meget vægt der maksimalt står til rådighed for fabriksmonteret ekstraudstyr. Begrænsning af ekstraudstyr skal sikre at den minimum nyttelast, dvs. den i loven foreskrevne frie vægt for bagage og efterfølgende monteret tilbehør også faktisk står til rådighed for nyttelasten

ved de af Dethleffs udleverede køretøjer. Din køretøjs faktiske vægt af fabrik kan først findes ved vejning i slutning af båndet. Hvis vejningen undtagelsesvist viser, at den faktiske belastningskapacitet til trods for begrænsning af ekstraudstyr overskrider minimum nyttelast pga. en tilladt vægtafvigelse opad, vil vi inden udlevering af køretøjet sammen med din forhandler og dig afgøre om vi f.eks. kan forøge belastningen af køretøjet, reducere siddepladser eller fjerne ekstraudstyr. Køretøjets største tekniske tilladte samlede vægt samt det største tekniske tilladte akseltryk må ikke overskrides. Udførlige oplysninger og forklaringer vedrørende vægten og køretøjets konfiguration findes i afsnittet Juridiske oplysninger. En mere detaljeret fremstilling af alle obligatoriske tekniske afhængigheder findes i forklaringerne til fodnoterne.

## Just 90 Delintegrerede



Just 90 Delintegrerede		T 7052 EB	T 7052 EBL
Pris (inkl. moms)	kr.	864.000,-	882.000,-
Standard chassis		Citroen Jumper Light lav ramme	Citroen Jumper Light lav ramme
Emissionsnorm		Euro 6d Final	Euro 6d Final
Totallængde ca.	cm	741	741
Totalbredde ca.	cm	233	233
Totalhøjde ca.	cm	294 <sup>1)</sup>	294 <sup>1)</sup>
Ståhøjde i bodelen ca.	cm	213	213
Anhængerlast bremsset/ubremst	kg	2000 (750)	2000 (750)
Hjulafstand ca.	mm	4035	4035
Sengemål foran L x B ca.	cm	200 x 140 - 125 ○	200 x 140 ○
Sengemål midt L x B ca.	cm	210 x 120 - 80	206 x 110 - 90
Sengemål i bag L x B ca.	cm	2x 215 x 80 / 210 x 190	2x 215 - 195 x 80 / 210 x 190
Sovepladser standard/maks.		3 / 5 ○	3 / 5 ○
Basismotor		BlueHDi 140	BlueHDi 140
kw (hk)		102 (140)	102 (140)
Vægt i køreklar stand (+/-5%)*	kg	2897 (2752 - 3042)*	2942 (2795 - 3089)*
Producentpecificerede dimensioner for valgfrit udstyr*	kg	243	193
Største teknisk tilladte totalvægt*	kg	3499	3499
Tilladt antal siddepladser (inklusive fører)*		4 - 5 ○	4
Køleskabsvolumen (heraf frostboks) ca.	l	137 (15) / 142 (15) ○	137 (15) / 142 (15) ○
Spildevandstank ca.	l	90	90
Ferskvandstankens kapacitet i alt/ ferskvandstankens kapacitet ved kørefyldning	l	116 / 20	116 / 20
Mål serviceluge, venstre (B x H)	cm	95 x 95	95 x 95
Mål serviceluge, højre (B x H)	cm	95 x 115	95 x 115

○ Ekstraudstyr — Ikke muligt ● Standard ◆ Obligatorisk △ Ikke kendt på udgivelsestidspunktet



\* INFO

Ved den angivne vægt i køreklar stand er der tale om en standardværdi, der er fastlagt i typogodkendelsessystemet. Pga. produktionsafvigelser kan den reelt vejede vægt i køreklar stand afvige fra ovenstående værdi. Afvigelser på op til ± 5 % af vægten i køreklar stand er lovlige og mulige. Det tilladte spænd i kilogram er angivet i parentes bag vægten i køreklar stand. Ved producentpecificerede dimensioner for valgfrit udstyr er der tale om en kalkulatorisk værdi, der er beregnet for hver type og planløsning, som Dethleffs anvender, for hvor meget vægt der maksimalt står til rådighed for fabriksmonteret ekstraudstyr. Begrænsning af ekstraudstyr skal sikre at den minimum nyttelast, dvs. den i loven foreskrevne frie vægt for bagage og efterfølgende monteret tilbehør også faktisk står til rådighed for nyttelasten

ved de af Dethleffs udleverede køretøjer. Din køretøjs faktiske vægt af fabrik kan først findes ved vejning i slutning af båndet. Hvis vejningen undtagelsesvist viser, at den faktiske belastningskapacitet til trods for begrænsning af ekstraudstyr overskrider minimum nyttelast pga. en tilladt vægtafvigelse opad, vil vi inden udlevering af køretøjet sammen med din forhandler og dig afgøre om vi f.eks. kan fjerne belastningen af køretøjet, reducere siddepladser eller fjerne ekstraudstyr. Køretøjets største tekniske tilladte samlede vægt samt det største tekniske tilladte akseltryk må ikke overskrides. Udførlige oplysninger og forklaringer vedrørende vægten og køretøjets konfiguration findes i afsnittet Juridiske oplysninger. En mere detaljeret fremstilling af alle obligatoriske tekniske afhængigheder findes i forklaringerne til fodnoterne.



# Standardudstyr

	T 6752 DBL	T 6762	T 6812 EB	T 7052 DBM	T 7052 DBL	T 7052 EB	T 7052 EBL
<b>Chassis Citroen</b>							
Citroen Jumper Light (3.499 kg) BlueHDi 2,2 l / 140 hk, 6-trins manuel gearkasse	●	●	●	●	●	●	●
Stålfælge 15" (215/70 R15C) inkl. hjulkapsler	●	●	●	●	●	●	●
<b>Chassis udstyr Citroen</b>							
ABS (blokeringsfrit bremsesystem) / EBD (elektronisk bremsekraftfordeling)	●	●	●	●	●	●	●
Advarselstrekant	●	●	●	●	●	●	●
Captain Chair, dobbelte armlæn, drejbar inkl. højde- og hældningsjustering til fører- og passagersæde	●	●	●	●	●	●	●
DAB + radioantenne integreret i højre sidespejl	●	●	●	●	●	●	●
Dieseltank 90 liter inkl. 19 l AdBlue tank	●	●	●	●	●	●	●
Dæktrykovervågningssystem (TPMS)	●	●	●	●	●	●	●
ESP inkl. ASR, Traction Plus, Hill Holder og Hill Descent Control	●	●	●	●	●	●	●
Fartpilot / cruisecontrol	●	●	●	●	●	●	●
Fix&Go Kit	●	●	●	●	●	●	●
Forberedelse til radiosystem inkl. højttalere i førerhuset	●	●	●	●	●	●	●
Forhjulstræk	●	●	●	●	●	●	●
Fører- og passagerairbag	●	●	●	●	●	●	●
Instrumentbord med kromringe	●	●	●	●	●	●	●
Justerbare, opvarmede sidespejle inkl. dødvinkelspejl og integrerede blinklys	●	●	●	●	●	●	●
Klimaanlæg i førerhus, manuelt	●	●	●	●	●	●	●
Kopholder midt i instrumentbordet	●	●	●	●	●	●	●
Kølgitter forkromet	●	●	●	●	●	●	●
Kørellys integreret i forlygterne	●	●	●	●	●	●	●
Lakeret kofanger og dørhåndtag i hvidt	●	●	●	●	●	●	●
Mørklægningsgardiner i førerhuset	●	●	●	●	●	●	●
Startspærre	●	●	●	●	●	●	●
Stænklapper på bagakslen	●	●	●	●	●	●	●
Udvendig farve på chassis Polar hvid	●	●	●	●	●	●	●
Udvidet bagaksel	●	●	●	●	●	●	●
<b>Påbygning udvendigt</b>							
Baglygtekonsol: 3. bremselys	●	●	●	●	●	●	●
Bodelsdør med vindue inkl. mørklægning og centrallås (inkl. førerhusdør)	●	●	●	●	●	●	●
Bodelsdør: 70 cm	●	●	●	●	●	●	●
EPS isolering	●	●	●	●	●	●	●
GFK tag	●	●	●	●	●	●	●
Gulvtykkelse: 49 mm, sidevægtykkelse: 34 mm og tagtykkelse: 35 mm	●	●	●	●	●	●	●
Lifetime konstruktionsteknologi: Bevist, pålidelig gulv- og bodelkonstruktion med fremragende isolering	●	●	●	●	●	●	●
Myggenetdør til bodel	●	●	●	●	●	●	●
Panorama-tagluge 70x50 cm i bodel <sup>10)</sup>	●	●	●	●	●	●	●
Sidevægge og bagvæg i slidstærkt HighGloss GFK med en glat, blank overflade	●	●	●	●	●	●	●
Stor garage i bag: To garageluger vridningslåse / spændelåse, sænket bagende (150 kg fladelast), opvarmet, med skridsikker overflade og surringslister, belysning, 1x 230 V stikkontakt	●	●	●	●	●	●	●
Vindue i udbygningen over førerhuset	●	●	●	●	●	●	●
<b>Udvendigt design</b>							
Udvendig lakering påbygning hvid	●	●	●	●	●	●	●
<b>Indvendigt design</b>							
Stofkombination Metropolitan	●	●	●	●	●	●	●
Trædekor Rosario Cherry	●	●	●	●	●	●	●
<b>Tekstiludstyr</b>							
Faste senge med ergonomiske trælamelbunde og 150 mm tyk 7-zoners madrasser i klimaregulerende materiale	●	●	●	●	●	●	●
<b>Møbelvarianter</b>							
Dobbeltseng i bag manuelt højdejusterbar	●	—	—	—	—	—	—
Dobbeltseng i bag, høj	—	—	—	●	●	—	—

# Standardudstyr

	T 6752 DBL	T 6762	T 6812 EB	T 7052 DBM	T 7052 DBL	T 7052 EB	T 7052 EBL
Hyggelig L-siddegruppe med fritstående, fast bordben og 2 integrerede 3-punktsseler	—	—	●	●	—	●	—
Hyggelig lounge-siddegruppe med fritstående bord med fast bordben	●	●	—	—	●	—	●
Hævede enkeltsenge inklusive komfortable trin	—	—	●	—	—	●	●
Klædeskab i bilens højde med 2 spejldøre, bøjlestang og praktiske hylder øverst	—	●	—	—	—	—	—
Klædeskab på højre og venstre side af queensengen	●	—	—	●	●	—	—
Overskabslåger med lydsvag lukning (Soft-close)	●	●	●	●	●	●	●
Sengeombygning enkelt- til dobbeltseng	—	—	●	—	—	●	●
Sengeombygning i siddegruppen	●	●	●	●	●	●	●
<b>Køkken</b>							
Gourmetkøkken: 2 gasblus, rummelige skuffer, bestikindsats, skraldespand og stort køkkenbord	●	●	●	●	●	●	●
Køleskab i rummets højde med separat frostboks og automatisk energivalg (AES) (137 l)	●	●	●	●	●	●	●
MultiFlex skinnesystem	●	●	●	●	●	●	●
<b>Toiletrum</b>							
Rummeligt badeværelse med separat brusebad og toiletrum med dør, der lukker til bodelen	●	●	—	●	●	●	●
Toiletrum med svingvæg giver rigtig god pladsudnyttelse	—	—	●	—	—	—	—
Trærist i brusebund	●	●	●	●	●	●	●
Udstyret med skabe, hylder, store spejle, tandkrus- og toiletpapirholder	●	●	●	●	●	●	●
<b>Multimediesystemer</b>							
Fladskærholder	●	●	●	●	●	●	●
<b>Varme</b>							
Gas luftbåren varme 6 kW med boiler	●	●	●	●	●	●	●
Varme monteret i siddegruppen for optimal varmefordeling	●	●	●	●	●	●	●
<b>Elektro-installation</b>							
Antal stikkontakter 1x 12V, 7x 230V, 4x USB	—	●	—	—	—	—	—
Antal stikkontakter 1x 12V, 8x 230V, 4x USB	—	—	●	●	—	●	—
Antal stikkontakter 1x 12V, 8x 230V, 5x USB	●	—	—	—	●	—	●
Baldakin med spots over indgangsdøren	●	●	●	●	●	●	●
Bodelsbatteri AGM, 95 Ah	●	●	●	●	●	●	●
EBL med overspændingsbeskyttelse og separat FI-afbryder	●	●	●	●	●	●	●
Forteltlygte 12 V	●	●	●	●	●	●	●
Kontrolpanel	●	●	●	●	●	●	●
LED belysning i hele bilen	●	●	●	●	●	●	●
Til-/frakoblingsautomatik for starterbatteri og bodelsbatteri samt køleskab	●	●	●	●	●	●	●
<b>Vandforsyning / -installation</b>							
Afbryder til vandpumpe	●	●	●	●	●	●	●
Dykkervandpumpe	●	●	●	●	●	●	●
Friskkvandsvandstank monteret i Isoleret og opvarmet område	●	●	●	●	●	●	●
Isoleret rørføring under gulvet	●	●	●	●	●	●	●
<b>Gasinstallation</b>							
Opbevaringsplads til 2 gasflasker med en fyldevægt på 11 kg	●	●	●	●	●	●	●

# PAKKER JUST 90 DELINTEGREREDE

Pakke	Export pakke (markise 4,0 m) (11936)	Export pakke (markise 4,5 m) (11936)
Bakkamera (enkeltkamera)	x	x
Kassettemarkise Omnistor 4 m (manuel)	x	
Kassettemarkise Omnistor 4,5 m (manuel)		x
Pakkens værdi kr.	20.400,-	22.800,-
Specialpris kr.	16.100,-	17.200,-
Du sparer kr.	4.300,-	5.600,-
Mervægt (kg)*	35	52

Pakke	Vinterkomfort pakke luftbåren varme (8251)
XPS isolering	x
Isoleret rørføring under gulvet	x
Spildevandstank og -rørføring elektrisk opvarmet	x
Isoleret spildevandstank	x
Afbryder til vandpumpe	x
Gas luftbåren varme 6 kW med 1,8 kW el-patron og vandvarmer inkl. digitalt kontrolpanel	x
Pakkens værdi kr.	36.500,-
Specialpris kr.	32.200,-
Du sparer kr.	4.300,-
Mervægt (kg)*	30

Chassis pakke (13301)	Pris kr.
LED kørellys	4.800,-
Læderrat og gearknop med lædermanchet	3.200,-
Klimaanlæg i førerhus, automatisk	7.200,-
Multifunktionsrat	1.500,-
Pakkens værdi	16.700,-
Specialpris	13.400,-
Du sparer	3.300,-
Mervægt (kg)*	0



\* INFO

Montering af ekstraudstyr på fabrikken øger køretøjets reelle vægt og reducerer nyttelasten. Den angivne ekstravægt til pakker og ekstraudstyr viser ekstravægten over for standardudstyret for den pågældende model eller planløsning. Det valgte ekstraudstyrs samlede vægt må ikke overskride vægten af de producentspecificerede dimensioner for valgfrit udstyr, der er angivet i

modeloversigterne. Her er der tale om en kalkulatorisk værdi, der er beregnet for hver type og planløsning, som Dethleffs anvender, for hvor meget vægt der maksimalt står til rådighed for fabriksmonteret ekstraudstyr. Udførlige oplysninger og forklaringer vedrørende vægten og køretøjets konfiguration findes i afsnittet Juridiske oplysninger.

Assistance pakke Citroën (11060)		Pris kr.
Kørelsassistent		
Fjernlysassistent		
Regsensor		
Nødbremseassistent inkl. registrering af fodgængere og cyklister		
Vognbaneassistent		
Trafikskiltegenkendelsesassistent		
Specialpris		13.100,-
Mervægt (kg)*		0

Forberedelseskit (11350)		Pris kr.
Forberedelse for solceller		3.000,-
Forberedelse for klimaanlæg på taget		1.000,-
Forberedelse for satellit-system		2.400,-
Forberedelse for 1. bakkamera		3.300,-
Forberedelse for 2. bakkamera		1.700,-
Pakkens værdi		11.400,-
Specialpris		6.500,-
Du sparer		4.900,-
Mervægt (kg)*		7

△ Ikke kendt på udgivelsestidspunktet



Montering af ekstraudstyr på fabrikken øger køretøjets reelle vægt og reducerer nyttelasten. Den angivne ekstravægt til pakker og ekstraudstyr viser ekstravægten over for standardudstyret for den pågældende model eller planløsning. Det valgte ekstraudstyrs samlede vægt må ikke overskride vægten af de producentspecificerede dimensioner for valgfrit udstyr, der er angivet i

modeloversigterne. Her er der tale om en kalkulatorisk værdi, der er beregnet for hver type og planløsning, som Dethleffs anvender, for hvor meget vægt der maksimalt står til rådighed for fabriksmonteret ekstraudstyr. Udførlige oplysninger og forklaringer vedrørende vægten og køretøjets konfiguration findes i afsnittet Juridiske oplysninger.



# Ekstraudstyr<sup>\*</sup>

	Indgår i pakke	Pris i kr. (inkl. moms)	Mervægt (kg) <sup>2</sup>	Kode	T 6752 DBL	T 6762	T 6812 EB	T 7052 DBM	T 7052 DBL	T 7052 EB	T 7052 EBL
<b>Chassis Citroen</b>											
Alufælge Citroën 16" sort	—	11.700,-	20	9298	○	○	○	○	○	○	○
Citroën Jumper Light (3.499 kg) BlueHDi 2,2 l / 165 hk, 6-trins manuel gearkasse	—	31.300,-	0	165M	○	○	○	○	○	○	○
<b>Vægtforhøjelse</b>											
Totalvægt 3.650 kg	—	3.400,-	0	10769	○	○	○	○	○	○	○
<b>Chassis udstyr Citroen</b>											
Anhængertræk (vær obs på vogntogets samlede vægt)	—	20.300,-	35	273	○	○	○	○	○	○	○
Ekstra siddeplads <sup>11)</sup>	—	8.100,-	11	435	—	—	○	○	—	○	—
<b>Påbygning udvendigt</b>											
Cykelholder til 3 cykler	—	4.800,-	9	938	○	○	○	○	○	○	○
Cykelstativ, sænkbart (med 3 skinner)	—	10.800,-	10	7482	○	○	○	○	○	○	○
Rammevinduer, dobbeltglas, med mørklægnings- og myggenetrullegardiner	—	9.000,-	5	415	○	○	○	○	○	○	○
<b>Møbelvarianter</b>											
Isofix barnesædefastgørelse til 3. og 4. plads i kørselsretningen	—	4.200,-	5	8125	—	—	○	○	—	○	—
Sænkeseng over siddegruppe, elektrisk <sup>10)</sup>	—	22.800,-	55	680	○	●	○	○	○	○	○
<b>Køkken</b>											
Køleskab (137 l) med integreret ovn	—	7.800,-	20	290	○	—	—	○	○	○	○
<b>Toiletrum</b>											
Ekstra vindue i toiletrummet	—	2.800,-	5	372	○	●	—	○	○	○	○
<b>Multimediesystemer</b>											
Bakkamera nr. 2 i baglygtekonsole	—	3.600,-	1	11541	○	○	○	○	○	○	○
Dethleffs Moniceiver inkl. DAB+, Apple CarPlay / Android Auto	—	14.800,-	3.5	11301	○	○	○	○	○	○	○
Dethleffs Naviceiver inkl. DAB+, Truck Navigation og opkobling til bordcontrolpanel	—	28.300,-	3.5	9582	○	○	○	○	○	○	○
<b>Varme</b>											
Elektrisk gulvvarme (delvis)	—	8.200,-	9	763	○	○	○	○	○	○	○
Gas luftbåren varme 6 kW med 1,8 kW el-patron og vandvarmer inkl. digitalt kontrolpanel	VI-KO	7.200,-	2	330	○	○	○	○	○	○	○
<b>Klimaanlæg</b>											
Klimaanlæg på taget	—	28.800,-	34	609	○	○	○	○	○	○	○
<b>Elektro-installation</b>											
Solcelleanlæg 100 Watt	—	22.800,-	15	922	○	○	○	○	○	○	○
<b>Vandforsyning / -installation</b>											
Isoleret spildevandstank	VI-KO	2.400,-	8	665	○	○	○	○	○	○	○
<b>Gasinstallation</b>											
Automatisk gasflaskeskifte inkl. Crashesensor, EisEx og gasfilter	—	6.600,-	2	1577	○	○	○	○	○	○	○
<b>Pakker</b>											
Assistance pakke Citroën	—	13.100,-	0	11060	○	○	○	○	○	○	○
Chassis pakke	—	13.400,-	0	13301	○	○	○	○	○	○	○



Montering af ekstraudstyr på fabrikken øger køretøjets reelle vægt og reducerer nyttelasten. Den angivne ekstravægt til pakker og ekstraudstyr viser ekstravægten over for standardudstyret for den pågældende model eller planløsning. Det valgte ekstraudstyrs samlede vægt må ikke overskride vægten af de producentspecificerede dimensioner for valgfrit udstyr, der er angivet i modeloversigterne. Her er der tale om en kalkulatorisk værdi, der er beregnet for hver type og planløsning, som Dethleffs anvender, for hvor meget vægt der maksimalt står til rådighed for fabriksmonteret ekstraudstyr. Udførlige

oplysninger og forklaringer vedrørende vægten og køretøjets konfiguration findes i afsnittet Juridiske oplysninger. Ved en forøgelse af belastningen forøges de producentspecificerede dimensioner for valgfrit udstyr. Forøgelsen er et resultat af den højere nyttelast pga. det alternative chassis. Her skal den øgede egenvægt af det alternative chassis samt især vægten af evt. obligatoriske tungere motorvarianter (f.eks. 180 hk) fratrækkes. En mere detaljeret fremstilling af alle obligatoriske tekniske afhængigheder findes i forklaringerne til fodnoterne.

## Ekstraudstyr<sup>✪</sup>

	Indgår i pakke	Pris i kr. (inkl. moms)	Mervægt (kg) <sup>✪</sup>	Kode	T 6752 DBL	T 6762	T 6812 EB	T 7052 DBM	T 7052 DBL	T 7052 EB	T 7052 EBL
Export pakke (markise 4,0 m)	—	16.100,-	35	11936	○	○	○	—	—	—	—
Export pakke (markise 4,5 m)	—	17.200,-	52	11936	—	—	—	○	○	○	○
Forberedelseskit	—	6.500,-	7	11350	○	○	○	○	○	○	○
Vinterkomfort pakke luftbåren varme	—	32.200,-	30	8251	○	○	○	○	○	○	○

○ Ekstraudstyr — Ikke muligt ● Standard ◆ Obligatorisk △ Ikke kendt på udgivelsestidspunktet

### VI-K0 Vinterkomfort pakke



\* INFO

Montering af ekstraudstyr på fabrikken øger køretøjets reelle vægt og reducerer nyttelasten. Den angivne ekstravægt til pakker og ekstraudstyr viser ekstravægten over for standardudstyret for den pågældende model eller planløsning. Det valgte ekstraudstyrs samlede vægt må ikke overskride vægten af de producentspecificerede dimensioner for valgfrit udstyr, der er angivet i modeloversigterne. Her er der tale om en kalkulatorisk værdi, der er beregnet for hver type og planløsning, som Dethleffs anvender, for hvor meget vægt der maksimalt står til rådighed for fabriksmonteret ekstraudstyr. Udførlige

oplysninger og forklaringer vedrørende vægten og køretøjets konfiguration findes i afsnittet Juridiske oplysninger. Ved en forøgelse af belastningen forøges de producentspecificerede dimensioner for valgfrit udstyr. Forøgelsen er et resultat af den højere nyttelast pga. det alternative chassis. Her skal den øgede egenvægt af det alternative chassis samt især vægten af evt. obligatoriske tungere motorvarianter (f.eks. 180 hK) fratrækkes. En mere detaljeret fremstilling af alle obligatoriske tekniske afhængigheder findes i forklaringerne til fodnoterne.

# Just Go Delintegrerede



Oplev autocampverdenen enkelt og nemt - det fungerer perfekt med den nye Just Go baseret på Ford Transit. Fra det omfattende udstyr til det moderne interiør med Feel-good karakter, har den allerede alt ombord som standard - og til en rigtig god pris. Vil du have mere? Comfortpakken supplerer standardudstyret med masser af merværdi: mere sikkerhed, mere komfort, mere sjov. Just do it!

## Kendetegn

Total længde ca.	669 - 736 cm
Total bredde ca.	233 cm
Total højde ca.	299 cm
Ståhøjde i bodelen ca.	213 cm

De maksimale værdier er ikke mulige ved alle modeller henholdsvis kun mulige sammen med ekstraudstyr mod merpris.

## Stofkombination



+ Stofkombination  
Ravello




+ Stofkombination  
Calypso inkl. fører-  
og  
passagersædebetræk  
○

## Pluspunkter

- + Indvendig højde 2,13 m (ikke under sænkesengen)
- + 70 cm bred bodelsdør
- + Velkendt Dethleffs kvalitet til en attraktiv pris
- + Fuldt udstyret køkken med komfur med 2 kogeblus og Multiflex skinnesystem
- + 137 l køleskab med stor frostboks
- + Behagelig sovekomfort takket være madrasser i koldskum med 7 zoner fremstillet af klimaregulerende materiale og ergonomiske lameller i træ
- + Sænkeseng muligt som ekstraudstyr

## Trædekor



+ Trædekor Noce Nagano

○ muligt som ekstraudstyr



# Just Go Delintegrerede



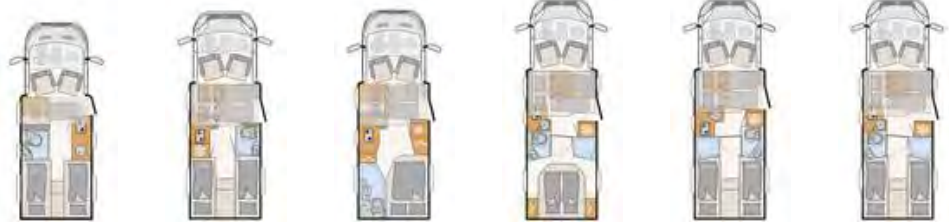
Just Go Delintegrerede		T 6615 EB	T 6815 EB	T 6905	T 7055 DBL	T 7055 EB	T 7055 EBL
Pris (inkl. moms)	kr.	762.000,-	768.000,-	783.000,-	814.000,-	793.000,-	810.000,-
Standard chassis		Ford Transit lav ramme	Ford Transit lav ramme	Ford Transit lav ramme	Ford Transit lav ramme	Ford Transit lav ramme	Ford Transit lav ramme
Emissionsnorm		Euro VI-E	Euro VI-E	Euro VI-E	Euro VI-E	Euro VI-E	Euro VI-E
Total længde ca.	cm	669	699	699	736	736	736
Total bredde ca.	cm	233	233	233	233	233	233
Total højde ca.	cm	299 <sup>1)</sup>	299 <sup>1)</sup>	299 <sup>1)</sup>	299 <sup>1)</sup>	299 <sup>1)</sup>	299 <sup>1)</sup>
Ståhøjde i bodelen ca.	cm	213	213	213	213	213	213
Anhængerlast bremsset/ubremst	kg	2000 (750)	2000 (750)	2000 (750)	2000 (750)	2000 (750)	2000 (750)
Hjulafstand ca.	mm	3750	3750	3750	3954	3954	3954
Sengemål foran L x B ca.	cm	200 x 85 ○	200 x 140 - 120 ○	200 x 140 - 120 ○	200 x 140 ○	200 x 140 - 125 ○	200 x 140 ○
Sengemål midt L x B ca.	cm	157 x 101 - 75	210 x 100 - 65	210 x 100 - 65	210 x 105 - 80	210 x 108 - 65	210 x 105 - 80
Sengemål i bag L x B ca.	cm	202 x 80 / 198 x 80 / 210 x 170 ○	198 x 80 / 208 x 80 / 210 x 170 ○	200 x 135 - 100	190 x 150	2x 215 x 80 / 210 x 190 ○	2x 215 x 80 / 210 x 190 ○
Sovepladser standard/maks.		3 / 4 ○	3 / 5 ○	3 / 5 ○	3 / 5 ○	3 / 5 ○	3 / 5 ○
Basismotor		2,0 l TDCi Ford EcoBlue	2,0 l TDCi Ford EcoBlue	2,0 l TDCi Ford EcoBlue	2,0 l TDCi Ford EcoBlue	2,0 l TDCi Ford EcoBlue	2,0 l TDCi Ford EcoBlue
kw (hk)		96 (130)	96 (130)	96 (130)	96 (130)	96 (130)	96 (130)
Vægt i køreklar stand (+/-5%)*	kg	2813 (2672 - 2954)*	2884 (2740 - 3028)*	2899 (2754 - 3044)*	2934 (2787 - 3081)*	2924 (2778 - 3070)*	2939 (2792 - 3086)*
Producent specificerede dimensioner for valgfrit udstyr*	kg	354	280	265	226	236	221
Største teknisk tilladte totalvægt*	kg	3499	3499	3499	3499	3499	3499
Tilladt antal siddepladser (inklusive fører)*		4	4 - 5 ○	4	4	4	4
Køleskabsvolumen (heraf frostboks) ca.	l	83 (8) / 142 (15) ○	137 (15)	137 (15) / 142 (15) ○	137 (15) / 142 (15) ○	137 (15) / 142 (15) ○	137 (15) / 142 (15) ○
Spildevandstank ca.	l	95	95	95	95	95	95



Ved den angivne vægt i køreklar stand er der tale om en standardværdi, der er fastlagt i typogodkendelsessystemet. Pga. produktionsafvigelser kan den reelt vejede vægt i køreklar stand afvige fra ovenstående værdi. Afvigelser på op til ± 5 % af vægten i køreklar stand er lovlige og mulige. Det tilladte spænd i kilogram er angivet i parentes bag vægten i køreklar stand. Ved producent specificerede dimensioner for valgfrit udstyr er der tale om en kalkulatorisk værdi, der er beregnet for hver type og planløsning, som Dethleffs anvender, for hvor meget vægt der maksimalt står til rådighed for fabriksmonteret ekstraudstyr. Begrænsning af ekstraudstyr skal sikre at den minimum nyttelast, dvs. den i loven foreskrevne frie vægt for bagage og efterfølgende monteret tilbehør også faktisk står til rådighed for nyttelasten

ved de af Dethleffs udleverede køretøjer. Din køretøjs faktiske vægt af fabrik kan først findes ved vejning i slutning af båndet. Hvis vejningen undtagelsesvist viser, at den faktiske belastningskapacitet til trods for begrænsning af ekstraudstyr overskrider minimum nyttelast pga. en tilladt vægtafvigelse opad, vil vi inden udlevering af køretøjet sammen med din forhandler og dig afgøre om vi f.eks. kan fjerne belastningen af køretøjet, reducere siddepladser eller fjerne ekstraudstyr. Køretøjets største tekniske tilladte samlede vægt samt det største tekniske tilladte akseltryk må ikke overskrides. Udførlige oplysninger og forklaringer vedrørende vægten og køretøjets konfiguration findes i afsnittet Juridiske oplysninger. En mere detaljeret fremstilling af alle obligatoriske tekniske afhængigheder findes i forklaringerne til fodnoterne.

# Just Go Delintegrerede



Just Go Delintegrerede		T 6615 EB	T 6815 EB	T 6905	T 7055 DBL	T 7055 EB	T 7055 EBL
Ferskvandstankens kapacitet i alt/ ferskvandstankens kapacitet ved kørefyldning		115 / 20	115 / 20	115 / 20	115 / 20	115 / 20	115 / 20
Mål serviceluge, venstre (B x H)	cm	55 x 95 ○	75 x 95 ○		95 x 95 ○	95 x 95 ○	95 x 95 ○
Mål serviceluge, højre (B x H)	cm	55 x 115	75 x 115	85 x 60	93 x 115	93 x 115	93 x 115

○ Ekstraudstyr — Ikke muligt ● Standard ◆ Obligatorisk △ Ikke kendt på udgivelsestidspunktet



Ved den angivne vægt i køreklar stand er der tale om en standardværdi, der er fastlagt i typegodkendelsessystemet. Pga. produktionsafvigelser kan den reelt vejede vægt i køreklar stand afvige fra ovenstående værdi. Afvigelser på op til ± 5 % af vægten i køreklar stand er lovlige og mulige. Det tilladte spænd i kilogram er angivet i parentes bag vægten i køreklar stand. Ved producentspecificerede dimensioner for valgfrit udstyr er der tale om en kalkulatorisk værdi, der er beregnet for hver type og planløsning, som Dethleffs anvender, for hvor meget vægt der maksimalt står til rådighed for fabriksmonteret ekstraudstyr. Begrænsning af ekstraudstyr skal sikre at den minimum nyttelast, dvs. den i loven foreskrevne frie vægt for bagage og efterfølgende monteret tilbehør også faktisk står til rådighed for nyttelasten

ved de af Dethleffs udleverede køretøjer. Din køretøjs faktiske vægt af fabrik kan først findes ved vejning i slutning af båndet. Hvis vejningen undtagelsesvist viser, at den faktiske belastningskapacitet til trods for begrænsning af ekstraudstyr overskrider minimum nyttelast pga. en tilladt vægtafvigelse opad, vil vi inden udlevering af køretøjet sammen med din forhandler og dig afgøre om vi f.eks. kan forøge belastningen af køretøjet, reducere siddepladser eller fjerne ekstraudstyr. Køretøjets største tekniske tilladte samlede vægt samt det største tekniske tilladte akseltryk må ikke overskrides. Udførlige oplysninger og forklaringer vedrørende vægten og køretøjets konfiguration findes i afsnittet Juridiske oplysninger. En mere detaljeret fremstilling af alle obligatoriske tekniske afhængigheder findes i forklaringerne til fodnoterne.



# Standardudstyr

	T 6615 EB	T 6815 EB	T 6905	T 7055 DBL	T 7055 EB	T 7055 EBL
<b>Chassis Ford</b>						
Ford Transit lavramme (3.499 kg), TDCi EcoBlue (2,0 l / 130 hk) Heavy Duty, 6-trins manuel gearkasse	●	●	●	●	●	●
Stålfælge 16" (236/65 R16) inkl. hjulkapsler	●	●	●	●	●	●
<b>Chassis udstyr Ford</b>						
70l brændstoftank	●	●	●	●	●	●
ABS, EBD, ESP, TCS, Hill Start Assist, Sidevind Assist, Safety Brake Assist, væltebeskyttelse i førerkabinen, nødbremsestøtte inklusive nødbremselys	●	●	●	●	●	●
Advarselstrekant	●	●	●	●	●	●
Fartpilot	●	●	●	●	●	●
Fix&Go Kit	●	●	●	●	●	●
Ford 6-trins manuel gearkasse	●	●	●	●	●	●
Ford audio system radio inklusive DAB/DAB+, fjernbetjening på rattet, håndfrit system, 4 højttalere og antenne	●	●	●	●	●	●
Forhjulstræk	●	●	●	●	●	●
Fører- og passagersæde Captain Chair med dobbelt armlæn, drejbar	●	●	●	●	●	●
Førerairbag	●	●	●	●	●	●
Læderrat	●	●	●	●	●	●
Manuelt justerbare sidespejle	●	●	●	●	●	●
Stænklapper på bagakslen	●	●	●	●	●	●
Udvendig farve førerhus Frost White	●	●	●	●	●	●
Udvidet bagaksel	●	●	●	●	●	●
<b>Påbygning udvendigt</b>						
Adgang til bodel med komfortabelt, bredt, elektrisk trin	●	●	●	●	●	●
Baglygtekonsole: 3. bremselys	●	●	●	●	●	●
Bodelsdør: 70 cm	●	●	●	●	●	●
EPS isolering	●	●	●	●	●	●
GFK tag	●	●	●	●	●	●
Gulvtykkelse: 49 mm, sidevægtykkelse: 34 mm og tagtykkelse: 35 mm	●	●	●	●	●	●
Lifetime konstruktionsteknologi: Bevist, pålidelig gulv- og bodelkonstruktion med fremragende isolering	●	●	●	●	●	●
Myggenetdør til bodel	●	●	●	●	●	●
Sidevægge og bagvæg i slidstærkt HighGloss GFK med en glat, blank overflade	●	●	●	●	●	●
Soverumsvindue til højre og venstre	●	●	—	●	●	●
Stor garage i bag: To garageluger vridningslåse / spændelåse, sænket bagende (150 kg fladelast), opvarmet, med skridsikker overflade og surringslister, belysning, 1x 230 V stikkontakt	●	●	—	●	●	●
Tagluge 40 x 40 cm over siddegruppen	●	●	●	●	●	●
<b>Udvendigt design</b>						
Udvendig lakering påbygning hvid	●	●	●	●	●	●
<b>Indvendigt design</b>						
Stofkombination Ravello	●	●	●	●	●	●
Trædekor Noce Nagano	●	●	●	●	●	●
<b>Tekstiludstyr</b>						
Faste senge med ergonomiske trælamelbunde og 150 mm tyk 7-zoners madrasser i klimaregulerende materiale	●	●	●	●	●	●
<b>Møbelvarianter</b>						
Dobbeltseng i bag, højdejusterbar	—	—	—	●	—	—
Fransk seng	—	—	●	—	—	—
Garderobeskabe med bøjler eller hylder	—	—	●	—	—	—
Hygge lounge-siddegruppe med fritstående bord med fast bordben	—	—	—	●	—	●
Hævede enkeltsenge inklusive komfortable trin	●	●	—	—	●	●
Klædeskab på højre og venstre side af queensengen	—	—	—	●	—	—
Nødseng	●	—	—	—	—	—
Overskabslåger med lydsvag lukning (Soft-close)	●	●	●	●	●	●
Sengeombygning i siddegruppen	—	●	●	●	●	●
Siddegruppe med fastgøreligt og udvideligt bord og 2 integrerede 3-punkts bæltter	●	●	●	—	●	—

# Standardudstyr

	T 6615 EB	T 6815 EB	T 6905	T 7055 DBL	T 7055 EB	T 7055 EBL
<b>Køkken</b>						
Gourmetkøkken: 2 gasblus, rummelige skuffer, bestikindsats, skraldespand og stort køkkenbord	●	●	●	●	●	●
Køleskab i rummets højde med separat frostboks og automatisk energivalg (AES) (137 l)	—	●	●	●	●	●
Køleskab med separat fryserum og automatisk energivalg (AES) (83 l)	●	—	—	—	—	—
MultiFlex skinnesystem	●	●	●	●	●	●
<b>Toiletrum</b>						
Rummeligt badeværelse med separat brusebad og toiletrum med dør, der lukker til bodelen	—	—	—	●	●	●
Toiletrum med svingvæg giver rigtig god pladsudnyttelse	●	●	●	—	—	—
Trærist i brusebund	●	●	●	●	●	●
Udstyret med skabe, hylde, store spejle, tandkrus- og toiletpapirholder	●	●	—	●	●	●
<b>Multimediesystemer</b>						
Fladskærmerholder	●	●	●	●	●	●
<b>Varme</b>						
Gas luftbåren varme 6 kW med boiler	●	●	●	●	●	●
Varme monteret i siddegruppen for optimal varmfordeling	●	●	●	●	●	●
<b>Elektro-installation</b>						
Antal stikkontakter 1x 12V, 7x 230V, 4x USB	●	—	—	—	—	—
Antal stikkontakter 1x 12V, 8x 230V, 4x USB	—	●	●	●	●	●
Baldakin med spots over indgangsdøren	●	●	●	●	●	●
Bodelsbatteri AGM, 95 Ah	●	●	●	●	●	●
Dæmpbar LED-belysning i separat bruse- og toiletrum	—	—	—	●	●	●
EBL med overspændingsbeskyttelse og separat FI-afbryder	●	●	●	●	●	●
Forteltlygte 12 V	●	●	●	●	●	●
Kontrolpanel	●	●	●	●	●	●
LED belysning i hele bilen	●	●	●	●	●	●
Til-/frakoblingsautomatik for starterbatteri og bodelsbatteri samt køleskab	●	●	●	●	●	●
<b>Vandforsyning / -installation</b>						
Afbryder til vandpumpe	●	●	●	●	●	●
Dykkervandpumpe	●	●	●	●	●	●
Friskvandsvandstank monteret i Isoleret og opvarmet område	●	●	●	●	●	●
Isoleret rørføring under gulvet	●	●	●	●	●	●
<b>Gasinstallation</b>						
Opbevaringsplads til 2 gasflasker med en fyldevægt på 11 kg	●	●	●	●	●	●

# PAKKER JUST GO DELINTEGREREDE

Pakke	Export pakke (markise 4,0 m) (11936)	Export pakke (markise 4,5 m) (11936)
Bakkamera (enkeltkamera)	x	x
Kassettemarkise Omnistor 4 m (manuel)	x	
Kassettemarkise Omnistor 4,5 m (manuel)		x
Pakkens værdi kr.	20.400,-	22.800,-
Specialpris kr.	16.100,-	17.200,-
Du sparer kr.	4.300,-	5.600,-
Mervægt (kg)*	35	52



\* INFO

Montering af ekstraudstyr på fabrikken øger køretøjets reelle vægt og reducerer nyttelasten. Den angivne ekstravægt til pakker og ekstraudstyr viser ekstravægten over for standardudstyret for den pågældende model eller planløsning. Det valgte ekstraudstyrs samlede vægt må ikke overskride vægten af de producentspecificerede dimensioner for valgfrit udstyr, der er angivet i

modeloversigterne. Her er der tale om en kalkulatorisk værdi, der er beregnet for hver type og planløsning, som Dethleffs anvender, for hvor meget vægt der maksimalt står til rådighed for fabriksmonteret ekstraudstyr. Udførlige oplysninger og forklaringer vedrørende vægten og køretøjets konfiguration findes i afsnittet Juridiske oplysninger.

Pakke	Comfort pakke T 6615, 6815, 7055 EB (13803)	Comfort pakke T 7055 DBL (13803)	Comfort pakke T 7055 EBL (13803)	Comfort pakke T 6905 (13803)
Alufælge Ford 16", sort	x	x	x	x
Passagerairbag	x	x	x	x
Bodelsdør med vindue inkl. mørklægning og centrallås (inkl. førerhusdør)	x	x	x	x
Vindue i udbygningen over førerhuset	x	x	x	x
Mørklægningsgardiner i førerhuset	x	x	x	x
Panorama-tagluge 70x50 cm i bodel	x	x	x	x
Sengeombygning enkelt- til dobbeltseng	x		x	
Hyggelig L-siddegruppe med fritstående, fast bordben og 2 integrerede 3-punktssele	x			x
Servicekluge venstre side	x	x	x	x
Stofkombination Salerno inkl. fører- og passagersædebetræk	x	x	x	x
Indirekte vægbelysning (stemningsbelysning)	x	x	x	x
Indirekte belysning over overskabene	x	x	x	x
Forrude, opvarmet	x	x	x	x
Vindusviskere med regnsensor	x	x	x	x
Nødbremse-assistent, aktiv (kamerabaseret)	x	x	x	x
Vejbaneassistent med træthedsvarsel, fjernlysassistent og vognbaneassistent	x	x	x	x
Forlygte-assistent med dag/nat sensor	x	x	x	x
Aircondition inkl. støv- og pollenfilter	x	x	x	x
Handskerum med låg, aflåselig	x	x	x	x
Interiørpakke Trend Line	x	x	x	x
Sidebeskyttelseslister lakeret i køretøjets farve	x	x	x	x
Kofanger foran lakeret i køretøjets farve	x	x	x	x
Tågelygter	x	x	x	x
Forlygter med statisk kurvelys	x	x	x	x
Sidespejle elektrisk justerbare og opvarmede	x	x	x	x
Pakkens værdi kr.	141.200,-	133.000,-	137.100,-	137.100,-
Specialpris kr.	102.800,-	95.100,-	99.000,-	99.000,-
Du sparer kr.	38.400,-	37.900,-	38.100,-	38.100,-
Mervægt (kg)*	66.15	52.15	61.15	57.15



\* INFO

Montering af ekstraudstyr på fabrikken øger køretøjets reelle vægt og reducerer nyttelasten. Den angivne ekstravægt til pakker og ekstraudstyr viser ekstravægten over for standardudstyret for den pågældende model eller planløsning. Det valgte ekstraudstyrs samlede vægt må ikke overskride vægten af de producentspecificerede dimensioner for valgfrit udstyr, der er angivet i

modeloversigterne. Her er der tale om en kalkulatorisk værdi, der er beregnet for hver type og planløsning, som Dethleffs anvender, for hvor meget vægt der maksimalt står til rådighed for fabriksmonteret ekstraudstyr. Udførlige oplysninger og forklaringer vedrørende vægten og køretøjets konfiguration findes i afsnittet Juridiske oplysninger.

Pakke	Vinterkomfort pakke luftbåren varme (8251)
XPS isolering	x
Isoleret rørføring under gulvet	x
Spildevandstank og -rørføring elektrisk opvarmet	x
Isoleret spildevandstank	x
Afbryder til vandpumpe	x
Gas luftbåren varme 6 kW med 1,8 kW el-patron og vandvarmer inkl. digitalt kontrolpanel	x
Pakkens værdi kr.	36.500,-
Specialpris kr.	32.200,-
Du sparer kr.	4.300,-
Mervægt (kg)*	30

Forberedelseskit (11350)	Pris kr.
Forberedelse for solceller	3.000,-
Forberedelse for klimaanlæg på taget	1.000,-
Forberedelse for satellit-system	2.400,-
Forberedelse for 1. bakkamera	3.300,-
Forberedelse for 2. bakkamera	1.700,-
Pakkens værdi	11.400,-
Specialpris	6.500,-
Du sparer	4.900,-
Mervægt (kg)*	7

△ Ikke kendt på udgivelsestidspunktet



\* INFO

Montering af ekstraudstyr på fabrikken øger køretøjets reelle vægt og reducerer nyttelasten. Den angivne ekstravægt til pakker og ekstraudstyr viser ekstravægten over for standardudstyret for den pågældende model eller planløsning. Det valgte ekstraudstyrs samlede vægt må ikke overskride vægten af de producentspecificerede dimensioner for valgfrit udstyr, der er angivet i

modeloversigterne. Her er der tale om en kalkulatorisk værdi, der er beregnet for hver type og planløsning, som Dethleffs anvender, for hvor meget vægt der maksimalt står til rådighed for fabriksmonteret ekstraudstyr. Udførlige oplysninger og forklaringer vedrørende vægten og køretøjets konfiguration findes i afsnittet Juridiske oplysninger.



# Ekstraudstyr<sup>\*\*</sup>

	Indgår i pakke	Pris i kr. (inkl. moms)	Mervægt (kg)*	Kode	T 6615 EB	T 6815 EB	T 6905	T 7055 DBL	T 7055 EB	T 7055 EBL
<b>Chassis Ford</b>										
Ford Transit lavramme (3.499 kg), TDCi EcoBlue (2,0 l / 130 hk) Heavy Duty, 6-trins automatgear <sup>12)</sup>	—	27.800,-	45	130A	○	○	○	○	○	○
Ford Transit lavramme (3.499 kg), TDCi EcoBlue (2,0 l / 155 hk) Heavy Duty, 6-trins automatgear <sup>12)</sup>	—	45.200,-	45	155A	○	○	○	○	○	○
Ford Transit lavramme (3.499 kg), TDCi EcoBlue (2,0 l / 155 hk) Heavy Duty, 6-trins manuel gearkasse	—	17.500,-	0	155S	○	○	○	○	○	○
<b>Chassis udstyr Ford</b>										
Anhængertræk (vær obs på vogntogets samlede vægt) <sup>12) 13)</sup>	—	20.300,-	35	273	○	○	○	○	○	○
Ekstra siddeplads <sup>11)</sup>	—	8.100,-	11	435	—	○	—	—	—	—
Passagerairbag	CO	3.400,-	2.5	12979	○	○	○	○	○	○
<b>Påbygning udvendigt</b>										
Cykelholder til 3 cykler	—	4.800,-	9	938	○	○	○	○	○	○
Cykelstativ, sænkbart (med 3 skinner)	—	10.800,-	10	7482	○	○	○	○	○	○
Rammevinduer, dobbeltglas, med mørklægnings- og myggenetrullegardiner	—	9.000,-	5	415	○	○	○	○	○	○
Serviceluge venstre side	CO	7.000,-	7	331	○	○	—	○	○	○
<b>Indvendigt design</b>										
Stofkombination Calypso inkl. fører- og passagersædebetræk <sup>14)</sup>	—	9.600,-	0	13491	○	○	○	○	○	○
<b>Møbelvarianter</b>										
Isofix barnesædefastgørelse til 3. og 4. plads i kørselsretningen	—	4.200,-	5	8125	○	○	○	—	○	—
Sengeombygning enkelt- til dobbeltseng	CO	4.100,-	9	1883	○	○	—	—	○	○
Sænkeseng over siddegruppe, elektrisk	—	22.800,-	55	680	○	○	○	○	○	○
<b>Køkken</b>										
Køleskab (137 l)	—	7.800,-	15	713	○	—	—	—	—	—
Køleskab (137 l) med integreret ovn	—	7.800,-	20	290	—	—	○	○	○	○
<b>Toiletrum</b>										
Ekstra vindue i toiletrummet	—	2.800,-	5	372	○	—	—	○	○	○
<b>Multimediesystemer</b>										
Bakkamera nr. 2 i baglygtekonsole	—	3.600,-	1	11541	○	○	○	○	○	○
Dethleffs Moniceiver inkl. DAB+, Apple Carplay og Android Auto <sup>15) 16)</sup>	—	19.200,-	2.3	13222	○	○	○	○	○	○
<b>Varme</b>										
Gas luftbåren varme 6 kW med 1,8 kW el-patron og vandvarmer inkl. digitalt kontrolpanel	VI-KO	7.200,-	2	330	○	○	○	○	○	○
<b>Elektro-installation</b>										
Ekstra AGM-bodelsbatteri 95 Ah <sup>7)</sup>	—	4.800,-	27	830	○	○	○	○	○	○
Solcelleanlæg 100 Watt	—	22.800,-	15	922	○	○	○	○	○	○
<b>Vandforsyning / -installation</b>										
Isoleret spildevandstank	VI-KO	2.400,-	8	665	○	○	○	○	○	○
<b>Gasinstallation</b>										
Automatisk gasflaskeskifte inkl. Crashsensor, EisEx og gasfilter	—	6.600,-	2	1577	○	○	○	○	○	○
<b>Pakker</b>										



Montering af ekstraudstyr på fabrikken øger køretøjets reelle vægt og reducerer nyttelasten. Den angivne ekstravægt til pakker og ekstraudstyr viser ekstravægten over for standardudstyret for den pågældende model eller planløsning. Det valgte ekstraudstyrs samlede vægt må ikke overskride vægten af de producentspecificerede dimensioner for valgfrit udstyr, der er angivet i modeloversigterne. Her er der tale om en kalkulatorisk værdi, der er beregnet for hver type og planløsning, som Dethleffs anvender, for hvor meget vægt der maksimalt står til rådighed for fabriksmonteret ekstraudstyr. Udførlige

oplysninger og forklaringer vedrørende vægten og køretøjets konfiguration findes i afsnittet Juridiske oplysninger. Ved en forøgelse af belastningen forøges de producentspecificerede dimensioner for valgfrit udstyr. Forøgelsen er et resultat af den højere nyttelast pga. det alternative chassis. Her skal den øgede egenvægt af det alternative chassis samt især vægten af evt. obligatoriske tungere motorvarianter (f.eks. 180 hk) fratrækkes. En mere detaljeret fremstilling af alle obligatoriske tekniske afhængigheder findes i forklaringerne til fodnoterne.

## Ekstraudstyr<sup>33</sup>

Indgår i pakke	Pris i kr. (inkl. moms)	Mervægt (kg)*	Kode	T 6615 EB	T 6815 EB	T 6905	T 7055 DBL	T 7055 EB	T 7055 EBL
Comfort pakke T 6615, 6815, 7055 EB	—	102.800,-	66.15	13803	○	○	—	—	○
Comfort pakke T 6905	—	99.000,-	57.15	13803	—	—	○	—	—
Comfort pakke T 7055 DBL	—	95.100,-	52.15	13803	—	—	—	○	—
Comfort pakke T 7055 EBL	—	99.000,-	61.15	13803	—	—	—	—	○
Export pakke (markise 4,0 m)	—	16.100,-	35	11936	○	○	○	—	—
Export pakke (markise 4,5 m)	—	17.200,-	52	11936	—	—	—	○	○
Forberedelseskit	—	6.500,-	7	11350	○	○	○	○	○
Vinterkomfort pakke luftbåren varme	—	32.200,-	30	8251	○	○	○	○	○

○ Ekstraudstyr — Ikke muligt ● Standard ◆ Obligatorisk △ Ikke kendt på udgivelsestidspunktet

CO Comfort Package VI-KO Vinterkomfort pakke



Montering af ekstraudstyr på fabrikken øger køretøjets reelle vægt og reducerer nyttelasten. Den angivne ekstravægt til pakker og ekstraudstyr viser ekstravægten over for standardudstyret for den pågældende model eller planløsning. Det valgte ekstraudstyrs samlede vægt må ikke overskride vægten af de producentspecificerede dimensioner for valgfrit udstyr, der er angivet i modeloversigterne. Her er der tale om en kalkulatorisk værdi, der er beregnet for hver type og planløsning, som Dethleffs anvender, for hvor meget vægt der maksimalt står til rådighed for fabriksmonteret ekstraudstyr. Udførlige

oplysninger og forklaringer vedrørende vægten og køretøjets konfiguration findes i afsnittet Juridiske oplysninger. Ved en forøgelse af belastningen forøges de producentspecificerede dimensioner for valgfrit udstyr. Forøgelsen er et resultat af den højere nyttelast pga. det alternative chassis. Her skal den øgede egenvægt af det alternative chassis samt især vægten af evt. obligatoriske tungere motorvarianter (f.eks. 180 hK) fratrækkes. En mere detaljeret fremstilling af alle obligatoriske tekniske afhængigheder findes i forklaringerne til fodnoterne.

# Trend Delintegrerede



Trend er den perfekte introduktion til Dethleffs autocamperverden. Til en ægte venskabspris tilbyder det kvalitet og pålidelighed fra camping-pioneren. Et særligt træk ved Trend er dens mange forskellige modeller. Her kan alle finde den rigtige planløsning i et trendy interiørdesign. Derudover er der en række ekstraordinære udstyrsfunktioner, såsom den rådsikre Lifetime Smart konstruktionsteknologi.

## Kendetegn

Total længde ca.	696 - 741 cm
Total bredde ca.	233 cm
Total højde ca.	294 cm
Ståhøjde i bodelen ca.	213 cm

De maksimale værdier er ikke mulige ved alle modeller henholdsvis kun mulige sammen med ekstraudstyr mod merpris.

## Stofkombination



+ Stofkombination  
Torcello




+ Stofkombination  
La Rocca ○



+ Stofkombination  
Grosso ○

## Pluspunkter

- + En autocamper i rigtig god kvalitet og til en god pris
- + Sænkeseng som ekstraudstyr i alle T-modeller
- + Ekstra lang levetid med Lifetime Smart-konstruktion
- + 137 l køleskab med stor frostboks og ovn som standard i Danmark (hvor muligt)
- + 70 cm bred bodelsdør med coupé-indstigning
- + Stor garage i bag, som oftest egnet til elcykler
- + Endnu mere i trendy med den elegante Design pakke (ekstraudstyr)



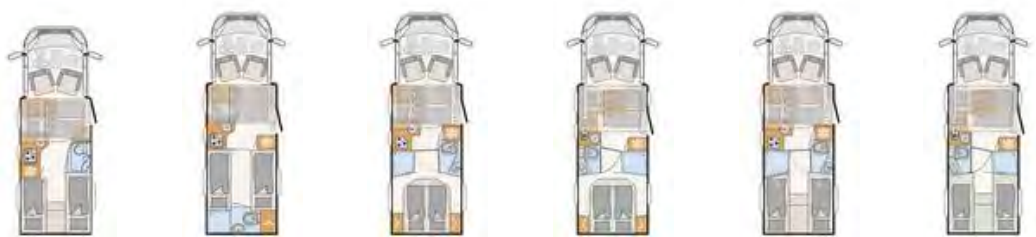
## Trædekor



+ Trædekor Virginia Oak

○ muligt som ekstraudstyr

## Trend Delintegrerede



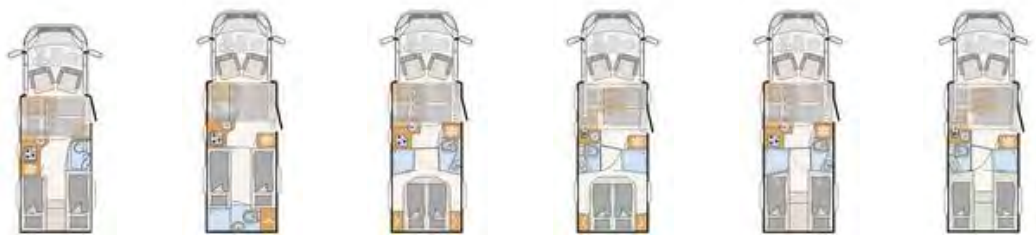
Trend Delintegrerede		T 6717 EB	T 7017 EB	T 7057 DBM	T 7057 DBL	T 7057 EB	T 7057 EBL
Pris (inkl. moms)	kr.	883.000,-	919.000,-	913.000,-	925.000,-	913.000,-	925.000,-
Standard chassis		Fiat Ducato Light lav ramme	Fiat Ducato Light lav ramme	Fiat Ducato Light lav ramme	Fiat Ducato Light lav ramme	Fiat Ducato Light lav ramme	Fiat Ducato Light lav ramme
Emissionsnorm		Euro 6d Final	Euro 6d Final	Euro 6d Final	Euro 6d Final	Euro 6d Final	Euro 6d Final
Total længde ca.	cm	696	741	741	741	741	741
Total bredde ca.	cm	233	233	233	233	233	233
Total højde ca.	cm	294 <sup>1)</sup>	294 <sup>1)</sup>	294 <sup>1)</sup>	294 <sup>1)</sup>	294 <sup>1)</sup>	294 <sup>1)</sup>
Ståhøjde i bodelen ca.	cm	213	213	213	213	213	213
Anhængerlast bremset/ ubremst	kg	2000 (750)	2000 (750)	2000 (750)	2000 (750)	2000 (750)	2000 (750)
Hjulafstand ca.	mm	3800	4035	4035	4035	4035	4035
Sengemål foran L x B ca.	cm	200 x 140 - 125 ○	200 x 140 ○	200 x 140 - 125 ○	200 x 140 ○	200 x 140 - 125 ○	200 x 140 ○
Sengemål midt L x B ca.	cm	170 x 105 - 80	210 x 115 - 80	210 x 125 - 80	206 x 110 - 90	210 x 125 - 80	206 x 110 - 90
Sengemål i bag L x B ca.	cm	200 x 80 / 190 x 80 / 210 x 200 - 185 ○	195 x 75 / 185 x 80	190 x 150	190 x 150	210 x 80 / 205 x 80 / 210 x 195 ○	210 x 80 / 205 x 80 / 210 x 195 ○
Sovepladser standard/maks.		3 / 5 ○	3 / 5 ○	3 / 5 ○	3 / 5 ○	3 / 5 ○	3 / 5 ○
Basismotor		140 Multijet 3	140 Multijet 3	140 Multijet 3	140 Multijet 3	140 Multijet 3	140 Multijet 3
kw (hk)		103 (140)	103 (140)	103 (140)	103 (140)	103 (140)	103 (140)
Vægt i køreklar stand (+/-5%)*	kg	2814 (2673 - 2955)*	2958 (2810 - 3106)*	2908 (2763 - 3053)*	2955 (2807 - 3103)*	2908 (2763 - 3053)*	2955 (2807 - 3103)*
Producent specificerede dimensioner for valgfrit udstyr*	kg	325	177	227	175	227	175
Største teknisk tilladte totalvægt*	kg	3499	3499	3499	3499	3499	3499
Tilladt antal siddepladser (inklusive fører)*		4	4	4 - 5 ○	4	4 - 5 ○	4



Ved den angivne vægt i køreklar stand er der tale om en standardværdi, der er fastlagt i typegodkendelsessystemet. Pga. produktionsafvigelser kan den reelt vejede vægt i køreklar stand afvige fra ovenstående værdi. Afvigelser på op til  $\pm 5\%$  af vægten i køreklar stand er lovlige og mulige. Det tilladte spænd i kilogram er angivet i parentes bag vægten i køreklar stand. Ved producent specificerede dimensioner for valgfrit udstyr er der tale om en kalkulatorisk værdi, der er beregnet for hver type og planløsning, som Dethleffs anvender, for hvor meget vægt der maksimalt står til rådighed for fabriksmonteret ekstraudstyr. Begrænsning af ekstraudstyr skal sikre at den minimum nyttelast, dvs. den i loven foreskrevne frie vægt for bagage og efterfølgende monteret tilbehør også faktisk står til rådighed for nyttelasten

ved de af Dethleffs udleverede køretøjer. Din køretøjs faktiske vægt af fabrik kan først findes ved vejning i slutning af båndet. Hvis vejningen undtagelsesvist viser, at den faktiske belastningskapacitet til trods for begrænsning af ekstraudstyr overskrider minimum nyttelast pga. en tilladt vægtafvigelse opad, vil vi inden udlevering af køretøjet sammen med din forhandler og dig afgøre om vi f.eks. kan fjerne belastningen af køretøjet, reducere siddepladser eller fjerne ekstraudstyr. Køretøjets største tekniske tilladte samlede vægt samt det største tekniske tilladte akseltryk må ikke overskrides. Udførlige oplysninger og forklaringer vedrørende vægten og køretøjets konfiguration findes i afsnittet Juridiske oplysninger. En mere detaljeret fremstilling af alle obligatoriske tekniske afhængigheder findes i forklaringerne til fodnoterne.

## Trend Delintegrerede



Trend Delintegrerede	T 6717 EB	T 7017 EB	T 7057 DBM	T 7057 DBL	T 7057 EB	T 7057 EBL
Køleskabsvolumen (heraf frostboks) ca. l	137 (15)	142 (15)	142 (15)	142 (15)	142 (15)	142 (15)
Spildevandstank ca. l	90	90	90	90	90	90
Ferskvandstankens kapacitet i alt/ ferskvandstankens kapacitet ved kørefyldning l	125 / 20	125 / 20	125 / 20	116 / 20	125 / 20	116 / 20
Mål serviceluge, venstre (B x H) cm	75 x 115	95 x 55	95 x 115	95 x 115	95 x 115	95 x 115
Mål serviceluge, højre (B x H) cm	75 x 115	95 x 55 / 55 x 75	95 x 115	95 x 115	95 x 115	95 x 115

○ Ekstraudstyr — Ikke muligt ● Standard ◆ Obligatorisk △ Ikke kendt på udgivelsestidspunktet



Ved den angivne vægt i køreklar stand er der tale om en standardværdi, der er fastlagt i typogodkendelsessystemet. Pga. produktionsafvigelser kan den reelt vejede vægt i køreklar stand afvige fra ovenstående værdi. Afvigelser på op til  $\pm 5\%$  af vægten i køreklar stand er lovlige og mulige. Det tilladte spænd i kilogram er angivet i parentes bag vægten i køreklar stand. Ved producent-specificerede dimensioner for valgfrit udstyr er der tale om en kalkulatorisk værdi, der er beregnet for hver type og planløsning, som Dethleffs anvender, for hvor meget vægt der maksimalt står til rådighed for fabriksmonteret ekstraudstyr. Begrænsning af ekstraudstyr skal sikre at den minimum nyttelast, dvs. den i loven foreskrevne frie vægt for bagage og efterfølgende monteret tilbehør også faktisk står til rådighed for nyttelasten

ved de af Dethleffs udleverede køretøjer. Din køretøjs faktiske vægt af fabrikk kan først findes ved vejning i slutning af båndet. Hvis vejningen undtagelsesvist viser, at den faktiske belastningskapacitet til trods for begrænsning af ekstraudstyr overskrider minimum nyttelast pga. en tilladt vægtafvigelse opad, vil vi inden udlevering af køretøjet sammen med din forhandler og dig afgøre om vi f.eks. kan forøge belastningen af køretøjet, reducere siddepladser eller fjerne ekstraudstyr. Køretøjets største tekniske tilladte samlede vægt samt det største tekniske tilladte akseltryk må ikke overskrides. Udførlige oplysninger og forklaringer vedrørende vægten og køretøjets konfiguration findes i afsnittet Juridiske oplysninger. En mere detaljeret fremstilling af alle obligatoriske tekniske afhængigheder findes i forklaringerne til fodnoterne.

# Standardudstyr

	T 6717 EB	T 7017 EB	T 7057 DBM	T 7057 DBL	T 7057 EB	T 7057 EBL
<b>Chassis Fiat</b>						
Fiat Ducato Light lavramme (3.499 kg), Multijet 140 (2,2 l / 140 hk), 6-trins manuel gearkasse	●	●	●	●	●	●
Stålfølge 16" (225/75 R16C) inkl. hjulkapsler	●	●	●	●	●	●
<b>Chassis udstyr Fiat</b>						
Sædegenkendelse til fører og passager foran	●	●	●	●	●	●
ABS (blokeringsfrit bremsesystem) / EBD (elektronisk bremsekraftfordeling)	●	●	●	●	●	●
Advarselstrekant	●	●	●	●	●	●
Automatisk bremseassistent efter en kollision	●	●	●	●	●	●
Dieseltank 75 l inkl. 19 l AdBlue Tank	●	●	●	●	●	●
Dækpumpesæt og trækøje	●	●	●	●	●	●
ESP inkl. ASR, Traction Plus, Hill Holder og Hill Descent Control	●	●	●	●	●	●
Fartpilot / cruisecontrol	●	●	●	●	●	●
Forhjulstræk	●	●	●	●	●	●
Fører- og passagerairbag	●	●	●	●	●	●
Førersæde og passagersæde Captain Chair, drejbar	●	●	●	●	●	●
Justerbare, opvarmede sidespejle inkl. dødvinkelspejl og integrerede blinklys	●	●	●	●	●	●
Klimaanlæg i førerhus, manuelt	●	●	●	●	●	●
Kopholder midt i instrumentbordet	●	●	●	●	●	●
Kørellys integreret i forlygterne	●	●	●	●	●	●
Lakeret kofanger hvid	●	●	●	●	●	●
Sidevind-assistent	●	●	●	●	●	●
Startspærre	●	●	●	●	●	●
Stænklapper på forakslen	●	●	●	●	●	●
Trailer stabiliseringsprogram	●	●	●	●	●	●
Udvendig farve på chassis hvid	●	●	●	●	●	●
Udvidet bagaksel	●	●	●	●	●	●
<b>Påbygning udvendigt</b>						
Adgang til bodel med komfortabel coupéindstigning	●	●	●	●	●	●
Baglygtekonsol: 3. bremselys	●	●	●	●	●	●
Bodelsdør: 70 cm	●	●	●	●	●	●
EPS isolering	●	●	●	●	●	●
GFK tag	●	●	●	●	●	●
Garage i bag: 2 garageluger med enkelthåndsbetjening, sænket bagende (150 kg fladelast), opvarmet, med surringlister, belyst, 1 x 230 V stikkontakt	●	●	●	●	●	●
Gulvtykkelse: 49 mm, sidevægtykkelse: 34 mm og tagtykkelse: 35 mm	●	●	●	●	●	●
Lifetime Smart konstruktionsteknologi: Rådsikret gulvkonstruktion uden træ - med GFK-beklædt understel og tag	●	●	●	●	●	●
Sidevægge og bagvæg i glat aluminiumsplade	●	●	●	●	●	●
Soverumsvindue til højre og venstre	●	●	●	●	●	●
Tagluge 40 x 40 cm over siddegruppen	●	●	●	●	●	●
<b>Udvendigt design</b>						
Udvendig lakering påbygning hvid	●	●	●	●	●	●
<b>Indvendigt design</b>						
Stofkombination Torcello	●	●	●	●	●	●
Trædekor Virginia Oak	●	●	●	●	●	●
<b>Tekstiludstyr</b>						
Faste senge med ergonomiske trælamelbunde og 150 mm tyk 7-zoners madrasser i klimaregulerende materiale	●	●	●	●	●	●
<b>Møbelvarianter</b>						
AirPlus - indvendig luftcirkulation samt ventilation bag overskabe for at hindre kondensdannelse	●	●	●	●	●	●
Dobbelt seng i bag, højdejusterbar	-	-	●	●	-	-
Enkelt senge, lave for komfortabel adgang og høj frihøjde over	-	●	-	-	-	-
Hygge lounge-siddegruppe med fritstående bord med fast bordben	-	-	-	●	-	●
Hævede enkelt senge inklusive komfortable trin	●	-	-	-	●	●



# Standardudstyr

	T 6717 EB	T 7017 EB	T 7057 DBM	T 7057 DBL	T 7057 EB	T 7057 EBL
Klædeskab på højre og venstre side af queensengen	—	—	●	●	—	—
Nødseng	●	—	—	—	—	—
Overskabslåger med lydsvag lukning (Soft-close)	●	●	●	●	●	●
Sengeombygning i siddegruppen	—	●	●	●	●	●
Siddegruppe med fastgøreligt og udvideligt bord og 2 integrerede 3-punkts bæltter	●	●	●	—	●	—
Skydedør af træ i rummets højde for adskillelse fra soveværelset	—	●	●	●	●	●
<b>Køkken</b>						
Gourmet-køkken med 3 kogeblus, rummelige skuffer med Soft-close og stort køkkenbord	●	●	●	●	●	●
Køleskab (137 l) med integreret ovn	—	●	●	●	●	●
Køleskab i rummets højde med separat frostboks og automatisk energivalg (AES) (137 l)	●	—	—	—	—	—
MultiFlex skinnesystem	●	●	●	●	●	●
Skraldespand	●	●	●	●	●	●
Vinterafdækning til køleskabsventilation	●	●	●	●	●	●
<b>Toiletrum</b>						
Rummeligt badeværelse med separat brusebad og toiletrum med dør, der lukker til bodelen	—	●	●	●	●	●
Toiletrum med svingvæg giver rigtig god pladsudnyttelse	●	—	—	—	—	—
Trærist i brusebund	●	●	●	●	●	●
Udstyret med skabe, hylder, knager, stort spejl, halogenbelysning og højdejusterbart bruserarmatur	●	●	●	●	●	●
<b>Multimediesystemer</b>						
Fladskærholder	●	●	●	●	●	●
<b>Varme</b>						
Gas luftbåren varme 6 kW med boiler	●	●	●	●	●	●
Varme monteret i siddegruppen for optimal varmefordeling	—	—	●	●	●	●
<b>Elektro-installation</b>						
Antal stikkontakter 1x 12V, 8x 230V, 2x USB	●	●	●	●	●	●
Baldakin med spots over indgangsdøren	●	●	●	●	●	●
Bodelsbatteri AGM, 95 Ah	●	●	●	●	●	●
EBL med overspændingsbeskyttelse og separat FI-afbryder	●	●	●	●	●	●
Kontrolpanel	●	●	●	●	●	●
LED belysning i hele bilen	●	●	●	●	●	●
Til-/frakoblingsautomatik for starterbatteri og bodelsbatteri samt køleskab	●	●	●	●	●	●
<b>Vandforsyning / -installation</b>						
Afbryder til vandpumpe	●	●	●	●	●	●
Dykkervandpumpe	●	●	●	●	●	●
Friskkvandsvandstank monteret i isoleret og opvarmet område	●	●	●	●	●	●
Isoleret rørføring under gulvet	●	●	●	●	●	●
<b>Gasinstallation</b>						
Opbevaringsplads til 2 gasflasker med en fyldevægt på 11 kg	●	●	●	●	●	●

# PAKKER TREND DELINTEGREREDE

Pakke	Design pakke Trend (9437)	Design pakke (DBL/EBL) (9437)
Hyggelig L-siddegruppe med fritstående, fast bordben og 2 integrerede 3-punktsseleer	x	
Stikkontakter og afbrydere i tofarvet design	x	x
Belyst selebænkbeklædning	x	x
Kromgreb i indgangsområdet, belyst bagfra	x	x
Nydesignet køkkenområde (bagbelyst køkken bagvæg, indirekte belyst køkkenbordet, håndtag og håndklædestang i krom)	x	x
Bruserkonsol i sort og badeaccessoires	x	x
Specialpris kr.	12.900,-	12.900,-
Mervægt (kg)*	13	8

Pakke	Assistance pakke Fiat (12109)
Vognbaneassistent	x
Kørelsassistent	x
Fjernlysassistent	x
Nødbremseassistent inkl. registrering af fodgængere og cyklister	x
Regnsensor	x
Trafikskiltegenkendelsesassistent	x
Specialpris kr.	13.100,-
Mervægt (kg)*	0.5

Pakke	Vinterkomfort pakke luftbåren varme (8251)	Vinterkomfort pakke vandbåren varme (8252)
XPS isolering	x	x
Isoleret rørføring under gulvet	x	x
Spildevandstank og -rørføring elektrisk opvarmet	x	x
Isoleret spildevandstank	x	x
Afbryder til vandpumpe	x	x
Gas luftbåren varme 6 kW med 1,8 kW el-patron og vandvarmer inkl. digitalt kontrolpanel	x	
Vandbåren varme med boiler, automatisk afløbsventil og afspærringsventil til soveværelset		x
Vandbåren varme i førerhus (varmematte)		x
Pakkens værdi kr.	36.500,-	76.100,-
Specialpris kr.	32.200,-	69.400,-
Du sparer kr.	4.300,-	6.700,-
Mervægt (kg)*	30	78



\* INFO

Montering af ekstraudstyr på fabrikken øger køretøjets reelle vægt og reducerer nyttelasten. Den angivne ekstravægt til pakker og ekstraudstyr viser ekstravægten over for standardudstyret for den pågældende model eller planløsning. Det valgte ekstraudstyrs samlede vægt må ikke overskride vægten af de producentsspecificerede dimensioner for valgfrit udstyr, der er angivet i

modeloversigterne. Her er der tale om en kalkulatorisk værdi, der er beregnet for hver type og planløsning, som Dethleffs anvender, for hvor meget vægt der maksimalt står til rådighed for fabriksmonteret ekstraudstyr. Udførlige oplysninger og forklaringer vedrørende vægten og køretøjets konfiguration findes i afsnittet Juridiske oplysninger.

Chassis pakke (12117)	Pris kr.
Elektrisk parkeringsbremse	7.200,-
Instrumentbord med alu-applikation	1.800,-
Klima anlæg i førerhus, automatisk	6.000,-
Læderrat og gearknop med lædermanchet	2.800,-
LED kørelys	4.800,-
Keyless Entry & Go	8.400,-
Multifunktionsrat	1.500,-
Dieseltank 90 l inkl. 19 l AdBlue Tank	1.100,-
Pakkens værdi	33.600,-
Specialpris	27.800,-
Du sparer	5.800,-
Mervægt (kg)*	5.5

Chassis pakke Advance (12119)	Pris kr.
10" DAB+ naviceiver inkl. trådløs Apple CarPlay & Android Auto, Navigation og betjening via rattet	25.200,-
Digital speedometer med digitale skærme og et stort 7" display	7.200,-
Trådløs mobil lader i midterkonsollen	3.600,-
Pakkens værdi	36.000,-
Specialpris	30.100,-
Du sparer	5.900,-
Mervægt (kg)*	2.2

Family pakke (12127)	Pris kr.
Vindue i udbygningen over førerhuset	14.800,-
Bodelsdør med vindue inkl. mørklægning og centrallås (inkl. førerhusdør)	7.100,-
Myggenetdør til bodel	3.600,-
Højde- og hældningsjustering samt dobbelt armlæn til fører- og passagersæde	9.600,-
Mørklægningsgardiner i førerhuset	7.600,-
Panorama-tagluge 70x50 cm i bodel	5.300,-
Forteltlygte 12 V	2.200,-
DAB+ radioantenne integreret i højre sidespejl	2.700,-
Radioforberedelse med Soundpakke i førerhuset	10.800,-
Pakkens værdi	63.700,-
Specialpris	41.200,-
Du sparer	22.500,-
Mervægt (kg)*	37.7

Light Moments pakke (11352)	Pris kr.
Indirekte belysning over overskabene	
Indirekte vægbelysning (stemningsbelysning)	
Specialpris	10.300,-
Mervægt (kg)*	2.5



\* INFO

Montering af ekstraudstyr på fabrikken øger køretøjets reelle vægt og reducerer nyttelasten. Den angivne ekstravægt til pakker og ekstraudstyr viser ekstravægten over for standardudstyret for den pågældende model eller planløsning. Det valgte ekstraudstyrs samlede vægt må ikke overskride vægten af de producentsspecificerede dimensioner for valgfrit udstyr, der er angivet i

modeloversigterne. Her er der tale om en kalkulatorisk værdi, der er beregnet for hver type og planløsning, som Dethleffs anvender, for hvor meget vægt der maksimalt står til rådighed for fabriksmonteret ekstraudstyr. Udførlige oplysninger og forklaringer vedrørende vægten og køretøjets konfiguration findes i afsnittet Juridiske oplysninger.

Forberedelseskit (11350)	Pris kr.
Forberedelse for solceller	3.000,-
Forberedelse for klimaanlæg på taget	1.000,-
Forberedelse for satellit-system	2.400,-
Forberedelse for 1. bakkamera	3.300,-
Forberedelse for 2. bakkamera	1.700,-
Pakkens værdi	11.400,-
Specialpris	6.500,-
Du sparer	4.900,-
Mervægt (kg)*	7

△ Ikke kendt på udgivelsestidspunktet



\* INFO

Montering af ekstraudstyr på fabrikken øger køretøjets reelle vægt og reducerer nyttelasten. Den angivne ekstravægt til pakker og ekstraudstyr viser ekstravægten over for standardudstyret for den pågældende model eller planløsning. Det valgte ekstraudstyrs samlede vægt må ikke overskride vægten af de producentspecificerede dimensioner for valgfrit udstyr, der er angivet i

modeloversigterne. Her er der tale om en kalkulatorisk værdi, der er beregnet for hver type og planløsning, som Dethleffs anvender, for hvor meget vægt der maksimalt står til rådighed for fabriksmonteret ekstraudstyr. Udførlige oplysninger og forklaringer vedrørende vægten og køretøjets konfiguration findes i afsnittet Juridiske oplysninger.

# Ekstraudstyr<sup>\*</sup>

	Indgår i pakke	Pris i kr. (inkl. moms)	Mervægt (kg) <sup>*</sup>	Kode	T 6717 EB	T 7017 EB	T 7057 DBM	T 7057 DBL	T 7057 EB	T 7057 EBL
<b>Chassis Fiat</b>										
Alufælge Dethleffs 16"	—	15.100,-	0	8045	○	○	○	○	○	○
Alufælge Fiat 16"	—	9.400,-	20	8922	○	○	○	○	○	○
Fiat Ducato Light lavramme (3.499 kg), Multijet 140 (2,2 l / 140 hk), 9-trins Wandler-automatgear	—	44.000,-	35	140A	○	○	○	○	○	○
Fiat Ducato Light lavramme (3.499 kg), Multijet 180 (2,2 l / 180 hk), 6-trins manuel gearkasse	—	33.700,-	0	180S	—	○	○	○	○	○
Fiat Ducato Light lavramme (3.499 kg), Multijet 180 (2,2 l / 180 hk), 9-trins Wandler-automatgear	—	77.500,-	35	180A	○	○	○	○	○	○
Fiat Ducato Maxi lavramme (4.250 kg), Multijet 180 (2,2 l / 180 hk), 6-trins manuel gearkasse	—	55.500,-	40	M180S	○	○	○	○	○	○
Fiat Ducato Maxi lavramme (4.250 kg), Multijet 180 (2,2 l / 180 hk), 9-trins Wandler-automatgear	—	99.500,-	40	M180A	○	○	○	○	○	○
<b>Vægtforhøjelse</b>										
Totalvægt 3.650 kg	—	3.400,-	0	10769	○	○	○	○	○	○
<b>Chassis udstyr Fiat</b>										
Anhængertræk (vær obs på vogntogets samlede vægt)	—	20.300,-	35	273	○	○	○	○	○	○
Ekstra siddeplads <sup>11)</sup>	—	8.100,-	11	435	—	—	○	—	○	—
Støtteben i bag (2 stk)	—	3.700,-	6	390	○	○	○	○	○	○
<b>Påbygning udvendigt</b>										
Cykelholder til 3 cykler	—	4.800,-	9	938	○	○	○	○	○	○
Cykelstativ, sænkbart (med 3 skinner)	—	10.800,-	10	7482	○	○	○	○	○	○
Dobbelt gulv i garagen i bag	—	3.600,-	5	1890	○	○	○	○	○	○
Kassettemarkise Omnistor 4 m (manuel)	—	14.400,-	33	859	○	○	—	—	—	—
Kassettemarkise Omnistor 4,5 m (manuel)	—	16.800,-	50	930	—	—	○	○	○	○
Rammevinduer, dobbeltglas, med mørklægnings- og myggenetullgardiner	—	9.000,-	5	415	○	○	○	○	○	○
<b>Udvendigt design</b>										
Sidevægge i titansølv, metallic	—	22.800,-	0	1665	○	○	○	○	○	○
<b>Indvendigt design</b>										
Stofkombination Gresso	—		0	9538	○	○	○	○	○	○
Stofkombination La Rocca	—		0	9917	○	○	○	○	○	○
<b>Tekstiludstyr</b>										
Kantsyede tæpper	—	9.600,-	8	851	○	○	○	○	○	○
<b>Møbelvarianter</b>										
Hyggeelig L-siddegruppe med fritstående, fast bordben og 2 integrerede 3-punktsseleer	Des-P	4.100,-	5	1870	○	○	○	—	○	—
Isofix barnesædefastgørelse til 3. og 4. plads i kørselsretningen	—	4.200,-	5	8125	○	○	○	—	○	—
Sengeombygning enkelt- til dobbeltseng	—	4.100,-	9	1883	○	—	—	—	○	○
Sænkeseng over siddegruppe, elektrisk <sup>10)</sup>	—	22.800,-	55	680	○	○	○	○	○	○
<b>Køkken</b>										
Emhætte i køkkenet med stop mod trækluft	—	6.000,-	2	344	○	○	○	○	○	○
<b>Toiletrum</b>										



Montering af ekstraudstyr på fabrikken øger køretøjets reelle vægt og reducerer nyttelasten. Den angivne ekstravægt til pakker og ekstraudstyr viser ekstravægten over for standardudstyret for den pågældende model eller planløsning. Det valgte ekstraudstyrs samlede vægt må ikke overskride vægten af de producentspecificerede dimensioner for valgfrit udstyr, der er angivet i modeloversigterne. Her er der tale om en kalkulatorisk værdi, der er beregnet for hver type og planløsning, som Dethleffs anvender, for hvor meget vægt der maksimalt står til rådighed for fabriksmonteret ekstraudstyr. Udførlige

oplysninger og forklaringer vedrørende vægten og køretøjets konfiguration findes i afsnittet Juridiske oplysninger. Ved en forøgelse af belastningen forøges de producentspecificerede dimensioner for valgfrit udstyr. Forøgelsen er et resultat af den højere nyttelast pga. det alternative chassis. Her skal den øgede egenvægt af det alternative chassis samt især vægten af evt. obligatoriske tungere motorvarianter (f.eks. 180 hk) fratrækkes. En mere detaljeret fremstilling af alle obligatoriske tekniske afhængigheder findes i forklaringerne til fodnoterne.

# Ekstraudstyr<sup>\*</sup>

	Indgår i pakke	Pris i kr. (inkl. moms)	Mervægt (kg) <sup>*</sup>	Kode	T 6717 EB	T 7017 EB	T 7057 DBM	T 7057 DBL	T 7057 EB	T 7057 EBL
Ekstra vindue i toiletrummet	—	2.800,-	5	372	○	○	○	○	○	○
<b>Multimediesystemer</b>										
22" HD fladskærm (inkl. DVD-player, HDMI, DVB-S2-satellit-receiver og terrestisk DVB-T2-receiver) <sup>3) 4)</sup>	—	9.600,-	3	11506	○	○	○	○	○	○
Bakkamera (dobbelkamera)	—	10.800,-	2	1641	○	○	○	○	○	○
Bakkamera (enkeltkamera)	—	6.000,-	2	1642	○	○	○	○	○	○
Bakkamera nr. 2 i baglygtekonsol	—	3.600,-	1	11541	○	○	○	○	○	○
Dethleffs Naviceiver inkl. DAB+, Truck Navigation og opkobling til bordcontrolpanel <sup>5)</sup>	—	28.300,-	3.5	9582	○	○	○	○	○	○
<b>Varme</b>										
Digitalt betjeningsselement til luftbåren varme	—	1.600,-	1	6622	○	○	○	○	○	○
Elektrisk gulvvarme (delvis)	—	8.200,-	9	763	○	○	○	○	○	○
Gas luftbåren varme 6 kW med 1,8 kW el-patron og vandvarmer inkl. digitalt kontrolpanel	VI-KO	7.200,-	2	330	○	○	○	○	○	○
Vandbåren varme i førerhus (varmemåtte) <sup>17)</sup>	VI-KO	10.800,-	10	6709	○	○	○	○	○	○
Vandbåren varme med boiler, automatisk afløbsventil og afspærringsventil til soveværelset	VI-KO	36.000,-	40	761	○	○	○	○	○	○
Varmeveksler til vandbåren varme <sup>17)</sup>	—	10.800,-	7	565	○	○	○	○	○	○
<b>Klimaanlæg</b>										
Klimaanlæg på taget	—	28.800,-	34	609	○	○	○	○	○	○
<b>Elektro-installation</b>										
Ekstra AGM-bodelsbatteri 95 Ah <sup>7)</sup>	—	4.800,-	27	830	○	○	○	○	○	○
Solcelleanlæg 100 Watt	—	22.800,-	15	922	○	○	○	○	○	○
<b>Vandforsyning / -installation</b>										
Isoleret spildevandstank	VI-KO	2.400,-	8	665	○	○	○	○	○	○
<b>Gasinstallation</b>										
Automatisk gasflaskeskifte inkl. Crashesensor, EisEx og gasfilter	—	6.600,-	2	1577	○	○	○	○	○	○
Gasstikdåse udvendigt, 30 mbar	—	3.000,-	1	878	○	○	○	○	○	○
<b>Sikkerhed</b>										
Ildslukker 2 kg	—	1.800,-	3.5	1878	○	○	○	○	○	○
Røgalarm	—	1.200,-	0.5	1891	○	○	○	○	○	○
Værdiboks / safe	—	2.400,-	12.5	323	○	○	○	○	○	○
<b>Pakker</b>										
Assistance pakke Fiat	—	13.100,-	0.5	12109	○	○	○	○	○	○
Chassis pakke	—	27.800,-	5.5	12117	○	○	○	○	○	○
Chassis pakke Advance <sup>18) 19) 5)</sup>	—	30.100,-	2.2	12119	○	○	○	○	○	○
Design pakke (DBL/EBL)	—	12.900,-	8	9437	—	—	—	○	—	○
Design pakke Trend	—	12.900,-	13	9437	○	○	○	—	○	—
Family pakke <sup>10)</sup>	—	41.200,-	37.7	12127	○	○	○	○	○	○
Forberedelseskit	—	6.500,-	7	11350	○	○	○	○	○	○
Light Moments pakke	—	10.300,-	2.5	11352	○	○	○	○	○	○
Vinterkomfort pakke luftbåren varme	—	32.200,-	30	8251	○	○	○	○	○	○
Vinterkomfort pakke vandbåren varme	—	69.400,-	78	8252	○	○	○	○	○	○

○ Ekstraudstyr — Ikke muligt ● Standard ◆ Obligatorisk △ Ikke kendt på udgivelsestidspunktet

Des-P Design pakke VI-KO Vinterkomfort pakke



Montering af ekstraudstyr på fabrikken øger køretøjets reelle vægt og reducerer nyttelasten. Den angivne ekstravægt til pakker og ekstraudstyr viser ekstravægten over for standardudstyret for den pågældende model eller planløsning. Det valgte ekstraudstyrs samlede vægt må ikke overskride vægten af de producentspecificerede dimensioner for valgfrit udstyr, der er angivet i modeloversigterne. Her er der tale om en kalkulatorisk værdi, der er beregnet for hver type og planløsning, som Dethleffs anvender, for hvor meget vægt der maksimalt står til rådighed for fabriksmonteret ekstraudstyr. Udførlige

oplysninger og forklaringer vedrørende vægten og køretøjets konfiguration findes i afsnittet Juridiske oplysninger. Ved en forøgelse af belastningen forøges de producentspecificerede dimensioner for valgfrit udstyr. Forøgelsen er et resultat af den højere nyttelast pga. det alternative chassis. Her skal den øgede egenvægt af det alternative chassis samt især vægten af evt. obligatoriske tungere motorvarianter (f.eks. 180 hK) fratrækkes. En mere detaljeret fremstilling af alle obligatoriske tekniske afhængigheder findes i forklaringerne til fodnoterne.



# Trend Integrerede



Trend er den perfekte introduktion til Dethleffs autocamperverden. Til en ægte venskabspris tilbyder det kvalitet og pålidelighed fra camping-pioneren. Et særligt træk ved Trend er dens mange forskellige modeller. Her kan alle finde den rigtige planløsning i et trendy interiørdesign. Derudover er der en række ekstraordinære udstyrsfunktioner, såsom den råsikre Lifetime Smart konstruktionsteknologi.

## Kendetegn

Total længde ca.	696 - 740 cm
Total bredde ca.	233 cm
Total højde ca.	294 cm
Ståhøjde i bodelen ca.	213 cm

De maksimale værdier er ikke mulige ved alle modeller henholdsvis kun mulige sammen med ekstraudstyr mod merpris.

## Stofkombination



+ Stofkombination  
Torcello



+ Stofkombination  
La Rocca ○



+ Stofkombination  
Grosso ○

## Trædekor




+ Trædekor Virginia Oak

○ muligt som ekstraudstyr

## Pluspunkter

- + En autocamper i rigtig god kvalitet og til en god pris
- + Ekstra lang levetid med Lifetime Smart-konstruktion
- + 137 l køleskab med stor frostboks og ovn som standard i Danmark (hvor muligt)
- + 70 cm bred bodelsdør med coupé-indstigning
- + Stor garage i bag, som oftest egnet til elcykler
- + Endnu mere i trendy med den elegante Design pakke (ekstraudstyr)



## Trend Integrerede



Trend Integrerede		I 6717 EB	I 7017 EB	I 7057 DBM	I 7057 DBL	I 7057 EB	I 7057 EBL
Pris (inkl. moms)	kr.	1.055.000,-	1.086.000,-	1.086.000,-	1.096.000,-	1.086.000,-	1.096.000,-
Standard chassis		Fiat Ducato Light lav ramme	Fiat Ducato Light lav ramme	Fiat Ducato Light lav ramme	Fiat Ducato Light lav ramme	Fiat Ducato Light lav ramme	Fiat Ducato Light lav ramme
Emissionsnorm		Euro 6d Final	Euro 6d Final	Euro 6d Final	Euro 6d Final	Euro 6d Final	Euro 6d Final
Total længde ca.	cm	696	740	740	740	740	740
Total bredde ca.	cm	233	233	233	233	233	233
Total højde ca.	cm	294 <sup>1)</sup>	294 <sup>1)</sup>	294 <sup>1)</sup>	294 <sup>1)</sup>	294 <sup>1)</sup>	294 <sup>1)</sup>
Ståhøjde i bodelen ca.	cm	213	213	213	213	213	213
Anhængerlast bremset/ ubremst	kg	2000 (750)	2000 (750)	2000 (750)	2000 (750)	2000 (750)	2000 (750)
Hjulafstand ca.	mm	3800	4035	4035	4035	4035	4035
Sengemål foran L x B ca.	cm	195 x 150	195 x 150	195 x 150	195 x 150	195 x 150	195 x 150
Sengemål midt L x B ca.	cm			210 x 125 - 80 ○		210 x 125 - 80 ○	
Sengemål i bag L x B ca.	cm	210 x 200 - 185 ○ / 200 x 80 / 190 x 80	195 x 75 / 195 x 80	190 x 150	190 x 150	210 x 80 / 205 x 80 / 210 x 195 ○	210 x 195 ○ / 205 x 80 / 210 x 80
Sovepladser standard/ maks.		4	4	4 / 5 ○	4	4 / 5 ○	4
Basismotor		140 Multijet 3	140 Multijet 3	140 Multijet 3	140 Multijet 3	140 Multijet 3	140 Multijet 3
kw (hk)		103 (140)	103 (140)	103 (140)	103 (140)	103 (140)	103 (140)
Vægt i køreklar stand (+/-5%)*	kg	2866 (2723 - 3009)*	2979 (2830 - 3128)*	2959 (2811 - 3107)*	2991 (2841 - 3141)*	2959 (2811 - 3107)*	2991 (2841 - 3141)*
Producent specificerede dimensioner for valgfrit udstyr*	kg	273	166	176	149	176	149



Ved den angivne vægt i køreklar stand er der tale om en standardværdi, der er fastlagt i typegodkendelsessystemet. Pga. produktionsafvigelser kan den reelt vejede vægt i køreklar stand afvige fra ovenstående værdi. Afvigelser på op til  $\pm 5\%$  af vægten i køreklar stand er lovlige og mulige. Det tilladte spænd i kilogram er angivet i parentes bag vægten i køreklar stand. Ved producent specificerede dimensioner for valgfrit udstyr er der tale om en kalkulatorisk værdi, der er beregnet for hver type og planløsning, som Dethleffs anvender, for hvor meget vægt der maksimalt står til rådighed for fabriksmonteret ekstraudstyr. Begrænsning af ekstraudstyr skal sikre at den minimum nyttelast, dvs. den i loven foreskrevne frie vægt for bagage og efterfølgende monteret tilbehør også faktisk står til rådighed for nyttelasten

ved de af Dethleffs udleverede køretøjer. Din køretøjs faktiske vægt af fabrik kan først findes ved vejning i slutning af båndet. Hvis vejningen undtagelsesvist viser, at den faktiske belastningskapacitet til trods for begrænsning af ekstraudstyr overskrider minimum nyttelast pga. en tilladt vægtafvigelse opad, vil vi inden udlevering af køretøjet sammen med din forhandler og dig afgøre om vi f.eks. kan fjerne belastningen af køretøjet, reducere siddepladser eller fjerne ekstraudstyr. Køretøjets største tekniske tilladte samlede vægt samt det største tekniske tilladte akseltryk må ikke overskrides. Udførlige oplysninger og forklaringer vedrørende vægten og køretøjets konfiguration findes i afsnittet Juridiske oplysninger. En mere detaljeret fremstilling af alle obligatoriske tekniske afhængigheder findes i forklaringerne til fodnoterne.

## Trend Integrerede



Trend Integrerede	I 6717 EB	I 7017 EB	I 7057 DBM	I 7057 DBL	I 7057 EB	I 7057 EBL
Største teknisk tilladte totalvægt* kg	3499	3499	3499	3499	3499	3499
Tilladt antal siddepladser (inklusive fører)*	4	4	4 - 5 ○	4	4 - 5 ○	4
Køleskabsvolumen (heraf frostboks) ca. l	137 (15)	142 (15)	142 (15)	142 (15)	142 (15)	142 (15)
Spildevandstank ca. l	90	90	90	90	90	90
Ferskvandstankens kapacitet i alt/ ferskvandstankens kapacitet ved kørefyldning l	125 / 20	125 / 20	125 / 20	116 / 20	125 / 20	116 / 20
Mål serviceluge, venstre (B x H) cm	75 x 115	95 x 55	95 x 115	95 x 115	95 x 115	95 x 115
Mål serviceluge, højre (B x H) cm	75 x 115	95 x 55 / 55 x 75	95 x 115	95 x 115	95 x 115	95 x 115

○ Ekstraudstyr — Ikke muligt ● Standard ◆ Obligatorisk △ Ikke kendt på udgivelsestidspunktet



Ved den angivne vægt i køreklar stand er der tale om en standardværdi, der er fastlagt i typegodkendelsessystemet. Pga. produktionsafvigelser kan den reelt vejede vægt i køreklar stand afvige fra ovenstående værdi. Afvigelser på op til ± 5 % af vægten i køreklar stand er lovlige og mulige. Det tilladte spænd i kilogram er angivet i parentes bag vægten i køreklar stand. Ved producent-specificerede dimensioner for valgfrit udstyr er der tale om en kalkulatorisk værdi, der er beregnet for hver type og planløsning, som Dethleffs anvender, for hvor meget vægt der maksimalt står til rådighed for fabriksmonteret ekstraudstyr. Begrænsning af ekstraudstyr skal sikre at den minimum nyttelast, dvs. den i loven foreskrevne frie vægt for bagage og efterfølgende monteret tilbehør også faktisk står til rådighed for nyttelasten

ved de af Dethleffs udleverede køretøjer. Din køretøjs faktiske vægt af fabrik kan først findes ved vejning i slutning af båndet. Hvis vejningen undtagelsesvist viser, at den faktiske belastningskapacitet til trods for begrænsning af ekstraudstyr overskrider minimum nyttelast pga. en tilladt vægtafvigelse opad, vil vi inden udlevering af køretøjet sammen med din forhandler og dig afgøre om vi f.eks. kan fjerne belastningen af køretøjet, reducere siddepladser eller fjerne ekstraudstyr. Køretøjets største tekniske tilladte samlede vægt samt det største tekniske tilladte akseltryk må ikke overskrides. Udførlige oplysninger og forklaringer vedrørende vægten og køretøjets konfiguration findes i afsnittet Juridiske oplysninger. En mere detaljeret fremstilling af alle obligatoriske tekniske afhængigheder findes i forklaringerne til fodnoterne.

# Standardudstyr

	I 6717 EB	I 7017 EB	I 7057 DBM	I 7057 DBL	I 7057 EB	I 7057 EBL
<b>Chassis Fiat</b>						
Fiat Ducato Light lavramme (3.499 kg), Multijet 140 (2,2 l / 140 hk), 6-trins manuel gearkasse	●	●	●	●	●	●
Stålfølge 16" (225/75 R16C) inkl. hjulkapsler	●	●	●	●	●	●
<b>Chassis udstyr Fiat</b>						
Sædegenkendelse til fører og passager foran	●	●	●	●	●	●
ABS (blokeringsfrit bremsesystem) / EBD (elektronisk bremsekraftfordeling)	●	●	●	●	●	●
Advarselstrekant	●	●	●	●	●	●
Automatisk bremseassistent efter en kollision	●	●	●	●	●	●
Dieseltank 75 l inkl. 19 l AdBlue Tank	●	●	●	●	●	●
Dækpumpesæt og trækøje	●	●	●	●	●	●
ESP inkl. ASR, Traction Plus, Hill Holder og Hill Descent Control	●	●	●	●	●	●
Fartpilot / cruisecontrol	●	●	●	●	●	●
Forhjulstræk	●	●	●	●	●	●
Forstærkede spiralfjedre på foraksel	●	●	●	●	●	●
Fører- og passagerairbag	●	●	●	●	●	●
Førerhus-persienner til front- og sidevinduer for isolering og afskærmning	●	●	●	●	●	●
Klimaanlæg i førerhus, manuelt	●	●	●	●	●	●
Kopholder midt i instrumentbordet	●	●	●	●	●	●
Køler ekstra sikret på grund af gitter i førerhusfronten	●	●	●	●	●	●
Kørelys integreret i forlygterne	●	●	●	●	●	●
Pilotsæder: Integrerede nakkestøtter, to polstrede armlæn, drejbare	●	●	●	●	●	●
Sidevind-assistent	●	●	●	●	●	●
Startspærre	●	●	●	●	●	●
Stænklapper på forakslen	●	●	●	●	●	●
Trailer stabiliseringsprogram	●	●	●	●	●	●
Udvidet bagaksel	●	●	●	●	●	●
Vibrationssvage, elektrisk justerbare og opvarmede sidespejle i bus-look (todelt)	●	●	●	●	●	●
<b>Påbygning udvendigt</b>						
Adgang til bodel med komfortabel coupéindstigning	●	●	●	●	●	●
Baglygtekonsol: 3. bremselys	●	●	●	●	●	●
Bodelsdør: 70 cm	●	●	●	●	●	●
EPS isolering	●	●	●	●	●	●
GFK tag	●	●	●	●	●	●
Garage i bag: 2 garageluger med enkelthåndsbetjening, sænket bagende (150 kg fladelast), opvarmet, med surringlister, belyst, 1 x 230 V stikkontakt	●	●	●	●	●	●
Gulvtykkelse: 49 mm, sidevægtykkelse: 34 mm og tagtykkelse: 35 mm	●	●	●	●	●	●
Lifetime Smart konstruktionsteknologi: Rådsikret gulvkonstruktion uden træ - med GFK-beklædt understel og tag	●	●	●	●	●	●
Panorama-tagluge 40x40 cm med myggenet og mørklægningsrullegardin over sænkesengen	●	●	●	●	●	●
Sidevægge og bagvæg i glat aluminiumsplade	●	●	●	●	●	●
Soverumsvindue til højre og venstre	●	●	●	●	●	●
Tagluge 40 x 40 cm over siddegruppen	●	●	●	●	●	●
<b>Udvendigt design</b>						
Udvendig lakering påbygning hvid	●	●	●	●	●	●
<b>Indvendigt design</b>						
Stofkombination Torcello	●	●	●	●	●	●
Trædekor Virginia Oak	●	●	●	●	●	●
<b>Tekstiludstyr</b>						
Faste senge med ergonomiske trælamelbunde og 150 mm tyk 7-zoners madrasser i klimaregulerende materiale	●	●	●	●	●	●
<b>Møbelvarianter</b>						
AirPlus - indvendig luftcirkulation samt ventilation bag overskabe for at hindre kondensdannelse	●	●	●	●	●	●
Dobbelt seng i bag, højdejusterbar	—	—	●	●	—	—
Enkelt senge, lave for komfortabel adgang og høj frihøjde over	—	●	—	—	—	—

# Standardudstyr

	I 6717 EB	I 7017 EB	I 7057 DBM	I 7057 DBL	I 7057 EB	I 7057 EBL
Hyggelig L-siddegruppe med fritstående, fast bordben og 2 integrerede 3-punktsseler	●	●	●	—	●	—
Hyggelig lounge-siddegruppe med fritstående bord med fast bordben	—	—	—	●	—	●
Hævede enkeltsenge inklusive komfortable trin	●	—	—	—	●	●
Klædeskab på højre og venstre side af queensengen	—	—	●	●	—	—
Overskabslåger med lydsvag lukning (Soft-close)	●	●	●	●	●	●
Skydedør af træ i rummets højde for adskillelse fra soveværelset	—	●	●	●	●	●
Sænkeseng i førerhus, manuel	●	●	●	●	●	●
<b>Køkken</b>						
Gourmet-køkken med 3 kogeblus, rummelige skuffer med Soft-close og stort køkkenbord	●	●	●	●	●	●
Køleskab (137 l) med integreret ovn	—	●	●	●	●	●
Køleskab i rummets højde med separat frostboks og automatisk energivalg (AES) (137 l)	●	—	—	—	—	—
MultiFlex skinnesystem	●	●	●	●	●	●
Skraldespand	●	●	●	●	●	●
Vinterafdækning til køleskabsventilation	●	●	●	●	●	●
<b>Toiletrum</b>						
Rummeligt badeværelse med separat brusebad og toiletrum med dør, der lukker til bodelen	—	●	●	●	●	●
Toiletrum med svingvæg giver rigtig god pladsudnyttelse	●	—	—	—	—	—
Trærist i brusebund	●	●	●	●	●	●
Udstyret med skabe, hylde, knager, stort spejl, halogenbelysning og højdejusterbart bruserarmatur	●	●	●	●	●	●
<b>Multimediesystemer</b>						
Fladskærmerholder	●	●	●	●	●	●
<b>Varme</b>						
Gas luftbåren varme 6 kW med boiler	●	●	●	●	●	●
Varme monteret i siddegruppen for optimal varmfordeling	—	—	●	●	●	●
<b>Elektro-installation</b>						
Antal stikkontakter 1x 12V, 7x 230V, 2x USB	●	●	●	●	●	●
Baldakin med spots over indgangsdøren	●	●	●	●	●	●
Bodelsbatteri AGM, 95 Ah	●	●	●	●	●	●
EBL med overspændingsbeskyttelse og separat FI-afbryder	●	●	●	●	●	●
Kontrolpanel	●	●	●	●	●	●
Til-/frakoblingsautomatik for starterbatteri og bodelsbatteri samt køleskab	●	●	●	●	●	●
<b>Vandforsyning / -installation</b>						
Afbryder til vandpumpe	●	●	●	●	●	●
Dykkervandpumpe	●	●	●	●	●	●
Friskkvandsvandstank monteret i Isoleret og opvarmet område	●	●	●	●	●	●
Isoleret rørføring under gulvet	●	●	●	●	●	●
<b>Gasinstallation</b>						
Opbevaringsplads til 2 gasflasker med en fyldevægt på 11 kg	●	●	●	●	●	●

## PAKKER TREND INTEGREREDE

Pakke	Design pakke Trend (9437)	Design pakke (DBL/EBL) (9437)
Hyggelig L-siddegruppe med fritstående, fast bordben og 2 integrerede 3-punktsseleer	x	
Stikkontakter og afbrydere i tofarvet design	x	x
Belyst selebænkbeklædning	x	x
Kromgreb i indgangsområdet, belyst bagfra	x	x
Nydesignet køkkenområde (bagbelyst køkken bagvæg, indirekte belyst køkkenbordet, håndtag og håndklædestang i krom)	x	x
Bruserkonsol i sort og badeaccessoires	x	x
Specialpris kr.	12.900,-	12.900,-
Mervægt (kg)*	13	8

Pakke	Vinterkomfort pakke luftbåren varme (8251)	Vinterkomfort pakke vandbåren varme (8252)
XPS isolering	x	x
Isoleret rørføring under gulvet	x	x
Spildevandstank og -rørføring elektrisk opvarmet	x	x
Isoleret spildevandstank	x	x
Afbryder til vandpumpe	x	x
Gas luftbåren varme 6 kW med 1,8 kW el-patron og vandvarmer inkl. digitalt kontrolpanel	x	
Vandbåren varme med boiler, automatisk afløbsventil og afspærringsventil til soveværelset		x
Vandbåren varme i førerhus (varmemåtte)		x
Pakkens værdi kr.	36.500,-	76.100,-
Specialpris kr.	32.200,-	69.400,-
Du sparer kr.	4.300,-	6.700,-
Mervægt (kg)*	30	78

Chassis pakke (3-akslet) (12125)	Pris kr.
Instrumentbord med alu-applikation	1.800,-
Klima anlæg i førerhus, automatisk	6.000,-
Læderrat og gearknop med lædermanchet	2.800,-
Elektrisk parkeringsbremse	7.200,-
Dieseltank 90 l inkl. 19 l AdBlue Tank	1.100,-
Multifunktionsrat	1.500,-
Pakkens værdi	20.400,-
Specialpris	16.200,-
Du sparer	4.200,-
Mervægt (kg)*	4,1



\* INFO

Montering af ekstraudstyr på fabrikken øger køretøjets reelle vægt og reducerer nyttelasten. Den angivne ekstravægt til pakker og ekstraudstyr viser ekstravægten over for standardudstyret for den pågældende model eller planløsning. Det valgte ekstraudstyrs samlede vægt må ikke overskride vægten af de producentsspecificerede dimensioner for valgfrit udstyr, der er angivet i

modeloversigterne. Her er der tale om en kalkulatorisk værdi, der er beregnet for hver type og planløsning, som Dethleffs anvender, for hvor meget vægt der maksimalt står til rådighed for fabriksmonteret ekstraudstyr. Udførlige oplysninger og forklaringer vedrørende vægten og køretøjets konfiguration findes i afsnittet Juridiske oplysninger.

Chassis pakke Advance (12119)	Pris kr.
10" DAB+ naviceiver inkl. trådløs Apple CarPlay & Android Auto, Navigation og betjening via rattet	25.200,-
Digital speedometer med digitale skærme og et stort 7" display	7.200,-
Trådløs mobilblader i midterkonsollen	3.600,-
Pakkens værdi	36.000,-
Specialpris	30.100,-
Du sparer	5.900,-
Mervægt (kg)*	2.2

Family pakke (12128)	Pris kr.
Radioforberedelse med Soundpakke i førerhuset	10.800,-
Radioantenne DAB+ monteret på taget	4.700,-
Forteltlygte 12 V	2.200,-
Panorama-tagluge 75x105 cm i bodel	13.200,-
Førerhusdør, venstre	24.000,-
Højde- og hældningsjustering inkl. to polstrede armlæn til fører- og passagersæde	6.200,-
Myggenetdør til bodel	3.600,-
Bodelsdør med vindue inkl. mørklægning og centrallås (inkl. førerhusdør)	7.100,-
Pakkens værdi	71.800,-
Specialpris	50.200,-
Du sparer	21.600,-
Mervægt (kg)*	51.5

Light Moments pakke (11352)	Pris kr.
Indirekte belysning over overskabene	
Indirekte vægbelysning (stemningsbelysning)	
Specialpris	10.300,-
Mervægt (kg)*	2.5

Forberedelseskit (11350)	Pris kr.
Forberedelse for solceller	3.000,-
Forberedelse for klima anlæg på taget	1.000,-
Forberedelse for satellit-system	2.400,-
Forberedelse for 1. bakkamera	3.300,-
Forberedelse for 2. bakkamera	1.700,-
Pakkens værdi	11.400,-
Specialpris	6.500,-
Du sparer	4.900,-
Mervægt (kg)*	7

△ Ikke kendt på udgivelsestidspunktet



\* INFO

Montering af ekstraudstyr på fabrikken øger køretøjets reelle vægt og reducerer nyttelasten. Den angivne ekstravægt til pakker og ekstraudstyr viser ekstravægten over for standardudstyret for den pågældende model eller planløsning. Det valgte ekstraudstyrs samlede vægt må ikke overskride vægten af de producent-specificerede dimensioner for valgfrit udstyr, der er angivet i

modeloversigterne. Her er der tale om en kalkulatorisk værdi, der er beregnet for hver type og planløsning, som Dethleffs anvender, for hvor meget vægt der maksimalt står til rådighed for fabriksmonteret ekstraudstyr. Udførlige oplysninger og forklaringer vedrørende vægten og køretøjets konfiguration findes i afsnittet Juridiske oplysninger.



## Ekstraudstyr\*

	Indgår i pakke	Pris i kr. (inkl. moms)	Mervægt (kg)*	Kode	I 6717 EB	I 7017 EB	I 7057 DBM	I 7057 DBL	I 7057 EB	I 7057 EBL
<b>Chassis Fiat</b>										
Alufælge Dethleffs 16"	—	15.100,-	0	8045	○	○	○	○	○	○
Alufælge Fiat 16"	—	9.400,-	20	8922	○	○	○	○	○	○
Fiat Ducato Light lavramme (3.499 kg), Multijet 140 (2,2 l / 140 hk), 9-trins Wandler-automatgear	—	44.000,-	35	140A	○	○	○	○	○	○
Fiat Ducato Light lavramme (3.499 kg), Multijet 180 (2,2 l / 180 hk), 6-trins manuel gearkasse	—	33.700,-	0	180S	—	○	○	○	○	○
Fiat Ducato Light lavramme (3.499 kg), Multijet 180 (2,2 l / 180 hk), 9-trins Wandler-automatgear	—	77.500,-	35	180A	○	○	○	○	○	○
Fiat Ducato Maxi lavramme (4.250 kg), Multijet 180 (2,2 l / 180 hk), 6-trins manuel gearkasse	—	55.500,-	40	M180S	—	○	○	○	○	○
Fiat Ducato Maxi lavramme (4.250 kg), Multijet 180 (2,2 l / 180 hk), 9-trins Wandler-automatgear	—	99.500,-	40	M180A	○	○	○	○	○	○
<b>Vægtforhøjelse</b>										
Totalvægt 3.650 kg	—	3.400,-	0	10769	○	○	○	○	○	○
<b>Chassis udstyr Fiat</b>										
Anhængertræk (vær obs på vogntogets samlede vægt)	—	20.300,-	35	273	○	○	○	○	○	○
Ekstra siddeplads <sup>11)</sup>	—	8.100,-	11	435	—	—	○	—	○	—
Støtteben i bag (2 stk)	—	3.700,-	6	390	○	○	○	○	○	○
<b>Påbygning udvendigt</b>										
Cykelholder til 3 cykler	—	4.800,-	9	938	○	○	○	○	○	○
Cykelstativ, sænkbart (med 3 skinner)	—	10.800,-	10	7482	○	○	○	○	○	○
Dobbelt gulv i garagen i bag	—	3.600,-	5	1890	○	○	○	○	○	○
Kassettemarkise Omnistor 5 m manuel	—	20.400,-	54	697	○	—	—	—	—	—
Kassettemarkise Omnistor 5,5 m (manuel)	—	24.000,-	58	494	—	○	○	○	○	○
Panorama-tagluge 70x50 cm over sænkesengen	—	5.300,-	8	246	○	○	○	○	○	○
Rammevinduer, dobbeltglas, med mørklægnings- og myggenetrullegardiner	—	9.000,-	5	415	○	○	○	○	○	○
<b>Udvendigt design</b>										
Sidevægge i titansølv, metallic	—	22.800,-	0	1665	○	○	○	○	○	○
<b>Indvendigt design</b>										
Stofkombination Gresso	—		0	9538	○	○	○	○	○	○
Stofkombination La Rocca	—		0	9917	○	○	○	○	○	○
<b>Tekstiludstyr</b>										
Kantsyede tæpper	—	9.600,-	8	851	○	○	○	○	○	○
<b>Møbelvarianter</b>										
Isifix barnesædefastgørelse til 3. og 4. plads i kørselsretningen	—	4.200,-	5	8125	○	○	○	—	○	—
Sengeombygning enkelt- til dobbeltseng	—	4.100,-	9	1883	○	—	—	—	○	○
Sengeombygning i siddegruppen	—	6.600,-	9	1944	—	—	○	—	○	—
<b>Køkken</b>										
Emhætte i køkkenet med stop mod trækluft	—	6.000,-	2	344	○	○	○	○	○	○
<b>Toiletrum</b>										
Ekstra vindue i toiletrummet	—	2.800,-	5	372	○	○	○	○	○	○



Montering af ekstraudstyr på fabrikken øger køretøjets reelle vægt og reducerer nyttelasten. Den angivne ekstravægt til pakker og ekstraudstyr viser ekstravægten over for standardudstyret for den pågældende model eller planløsning. Det valgte ekstraudstyrs samlede vægt må ikke overskride vægten af de producentspecificerede dimensioner for valgfrit udstyr, der er angivet i modeloversigten. Her er der tale om en kalkulatorisk værdi, der er beregnet for hver type og planløsning, som Dethleffs anvender, for hvor meget vægt der maksimalt står til rådighed for fabriksmonteret ekstraudstyr. Udførlige

oplysninger og forklaringer vedrørende vægten og køretøjets konfiguration findes i afsnittet Juridiske oplysninger. Ved en forøgelse af belastningen forøges de producentspecificerede dimensioner for valgfrit udstyr. Forøgelsen er et resultat af den højere nyttelast pga. det alternative chassis. Her skal den øgede egenvægt af det alternative chassis samt især vægten af evt. obligatoriske tungere motorvarianter (f.eks. 180 hk) fratrækkes. En mere detaljeret fremstilling af alle obligatoriske tekniske afhængigheder findes i forklaringerne til fodnoterne.

# Ekstraudstyr<sup>\*</sup>

	Indgår i pakke	Pris i kr. (inkl. moms)	Mervægt (kg) <sup>*</sup>	Kode	I 6717 EB	I 7017 EB	I 7057 DBM	I 7057 DBL	I 7057 EB	I 7057 EBL
<b>Multimediesystemer</b>										
22" HD fladskærm (inkl. DVD-spiller, HDMI, DVB-S2-satellit-receiver og terrestisk DVB-T2-receiver) <sup>3) 4)</sup>	—	9.600,-	3	11506	○	○	○	○	○	○
Bakkamera (dobbelkamera)	—	10.800,-	2	1641	○	○	○	○	○	○
Bakkamera (enkeltkamera)	—	6.000,-	2	1642	○	○	○	○	○	○
Bakkamera nr. 2 i baglygtekonsol	—	3.600,-	1	11541	○	○	○	○	○	○
Dethleffs Naviceiver inkl. DAB+, Truck Navigation og opkobling til bordcontrolpanel <sup>5)</sup>	—	28.300,-	3.5	9582	○	○	○	○	○	○
Top View 360° kamera	—	26.400,-	6	7173	○	○	○	○	○	○
<b>Varme</b>										
Digitalt betjeningsselement til luftbåren varme	—	1.600,-	1	6622	○	○	○	○	○	○
Elektrisk gulvvarme (delvis)	—	8.200,-	9	763	○	○	○	○	○	○
Gas luftbåren varme 6 kW med 1,8 kW el-patron og vandvarmer inkl. digitalt kontrolpanel	VI-KO	7.200,-	2	330	○	○	○	○	○	○
Vandbåren varme i førerhus (varmemåtte) <sup>17)</sup>	VI-KO	10.800,-	10	6709	○	○	○	○	○	○
Vandbåren varme med boiler, automatisk afløbsventil og afspærringsventil til soveværelset	VI-KO	36.000,-	40	761	○	○	○	○	○	○
Varmeveksler til vandbåren varme <sup>17)</sup>	—	10.800,-	7	565	○	○	○	○	○	○
<b>Klimaanlæg</b>										
Klimaanlæg på taget	—	28.800,-	34	609	○	○	○	○	○	○
<b>Elektro-installation</b>										
Ekstra AGM-bodelsbatteri 95 Ah <sup>7)</sup>	—	4.800,-	27	830	○	○	○	○	○	○
Solcelleanlæg 100 Watt	—	22.800,-	15	922	○	○	○	○	○	○
<b>Vandforsyning / -installation</b>										
Isoleret spildevandstank	VI-KO	2.400,-	8	665	○	○	○	○	○	○
<b>Gasinstallation</b>										
Automatisk gasflaskeskifte inkl. Crashesensor, EisEx og gasfilter	—	6.600,-	2	1577	○	○	○	○	○	○
Gasstikdåse udvendigt, 30 mbar	—	3.000,-	1	878	○	○	○	○	○	○
<b>Sikkerhed</b>										
Ildslukker 2 kg	—	1.800,-	3.5	1878	○	○	○	○	○	○
Røgalarm	—	1.200,-	0.5	1891	○	○	○	○	○	○
Værdiboks / safe	—	2.400,-	12.5	323	○	○	○	○	○	○
<b>Pakker</b>										
Chassis pakke (3-akslet)	—	16.200,-	4.1	12125	○	○	○	○	○	○
Chassis pakke Advance <sup>5) 19) 9)</sup>	—	30.100,-	2.2	12119	○	○	○	○	○	○
Design pakke (DBL/EBL)	—	12.900,-	8	9437	—	—	—	○	—	○
Design pakke Trend	—	12.900,-	13	9437	○	○	○	—	○	—
Family pakke	—	50.200,-	51.5	12128	○	○	○	○	○	○
Forberedelseskit	—	6.500,-	7	11350	○	○	○	○	○	○
Light Moments pakke	—	10.300,-	2.5	11352	○	○	○	○	○	○
Vinterkomfort pakke luftbåren varme	—	32.200,-	30	8251	○	○	○	○	○	○
Vinterkomfort pakke vandbåren varme	—	69.400,-	78	8252	○	○	○	○	○	○

○ Ekstraudstyr — Ikke muligt ● Standard ◆ Obligatorisk △ Ikke kendt på udgivelsestidspunktet

VI-KO Vinterkomfort pakke



Montering af ekstraudstyr på fabrikken øger køretøjets reelle vægt og reducerer nyttelasten. Den angivne ekstravægt til pakker og ekstraudstyr viser ekstravægten over for standardudstyret for den pågældende model eller planløsning. Det valgte ekstraudstyrs samlede vægt må ikke overskride vægten af de producentspecificerede dimensioner for valgfrit udstyr, der er angivet i modeloversigterne. Her er der tale om en kalkulatorisk værdi, der er beregnet for hver type og planløsning, som Dethleffs anvender, for hvor meget vægt der maksimalt står til rådighed for fabriksmonteret ekstraudstyr. Udførlige

oplysninger og forklaringer vedrørende vægten og køretøjets konfiguration findes i afsnittet Juridiske oplysninger. Ved en forøgelse af belastningen forøges de producentspecificerede dimensioner for valgfrit udstyr. Forøgelsen er et resultat af den højere nyttelast pga. det alternative chassis. Her skal den øgede egenvægt af det alternative chassis samt især vægten af evt. obligatoriske tungere motorvarianter (f.eks. 180 hK) fratrækkes. En mere detaljeret fremstilling af alle obligatoriske tekniske afhængigheder findes i forklaringerne til fodnoterne.

# Pulse Integrerede



I overensstemmelse med tidens puls! Den harmoniske lyskomposition Light Moments og mange stemningsfulde detaljer skaber en vidunderlig, moderne bodel. Derudover scorer Pulse højt med gennemtænkt funktionalitet, generøst udstyr og konsekvent letvægtskonstruktion.

## Kendetegn


Total længde ca.	740 cm
Total bredde ca.	233 cm
Total højde ca.	300 cm
Ståhøjde i bodelen ca.	205 cm

De maksimale værdier er ikke mulige ved alle modeller henholdsvis kun mulige sammen med ekstraudstyr mod merpris.

## Stofkombination




+ Stofkombination  
Beat



+ Stofkombination  
Dance ○

## Trædekor



+ Trædekor Rosario Cherry

○ muligt som ekstraudstyr

## Pluspunkter

- + Harmonisk lyskomposition "Light Moments" (ekstraudstyr) giver en god atmosfære i Pulse
- + Videreudvikling af Dethleffs designsprog med mere åbne, lysere og klarere former og linjer
- + Innovative maxi-flex-overskabe med stille lukning og intuitiv betjening
- + Ingen niveauforskelle i bodelen på grund af IsoProtect komfortgulv



## Pulse Integreerede



Pulse Integreerede		I 7051 DBM	I 7051 DBL	I 7051 EB	I 7051 EBL
Pris (inkl. moms)	kr.	1.177.000,-	1.188.000,-	1.177.000,-	1.188.000,-
Standard chassis		Fiat Ducato Light lav ramme	Fiat Ducato Light lav ramme	Fiat Ducato Light lav ramme	Fiat Ducato Light lav ramme
Emissionsnorm		Euro 6d Final	Euro 6d Final	Euro 6d Final	Euro 6d Final
Total længde ca.	cm	740	740	740	740
Total bredde ca.	cm	233	233	233	233
Total højde ca.	cm	300 <sup>1)</sup>	300 <sup>1)</sup>	300 <sup>1)</sup>	300 <sup>1)</sup>
Ståhøjde i bodelen ca.	cm	205	205	205	205
Anhængerlast bremsset/ubremst	kg	2000 (750)	2000 (750)	2000 (750)	2000 (750)
Hjulafstand ca.	mm	4035	4035	4035	4035
Sengemål foran L x B ca.	cm	195 x 150	195 x 150	195 x 150	195 x 150
Sengemål i bag L x B ca.	cm	190 x 160	190 x 160	210 - 185 x 80 / 200 x 80 / 210 x 190 ○	210 x 190 ○ / 205 - 185 x 80 / 210 - 195 x 80
Sovepladser standard/maks.		4	4	4	4
Basismotor		140 Multijet 3	140 Multijet 3	140 Multijet 3	140 Multijet 3
kw (hk)		103 (140)	103 (140)	103 (140)	103 (140)
Vægt i køreklar stand (+/-5%)*	kg	2999 (2849 - 3149)*	3058 (2905 - 3211)*	2999 (2849 - 3149)*	3058 (2905 - 3211)*
Producent specificerede dimensioner for valgfrit udstyr*	kg	141	82	141	82
Største teknisk tilladte totalvægt*	kg	3499	3499	3499	3499
Tilladt antal siddepladser (inklusive fører)*		4	4	4	4
Køleskabsvolumen (heraf frostboks) ca.	l	153 (29)	137 (15)	153 (29)	137 (15)
Spildevandstank ca.	l	90	90	90	90
Ferskvandstankens kapacitet i alt/ ferskvandstankens kapacitet ved kørefyldning	l	116 / 20	116 / 20	116 / 20	116 / 20
Mål serviceluge, venstre (B x H)	cm	90 x 110	90 x 110	90 x 85 / 90 x 110 ○	90 x 85 / 90 x 110 ○



\* INFO

Ved den angivne vægt i køreklar stand er der tale om en standardværdi, der er fastlagt i typogodkendelsessystemet. Pga. produktionsafvigelser kan den reelt vejede vægt i køreklar stand afvige fra ovenstående værdi. Afvigelser på op til ± 5 % af vægten i køreklar stand er lovlige og mulige. Det tilladte spænd i kilogram er angivet i parentes bag vægten i køreklar stand. Ved producent specificerede dimensioner for valgfrit udstyr er der tale om en kalkulatorisk værdi, der er beregnet for hver type og planløsning, som Dethleffs anvender, for hvor meget vægt der maksimalt står til rådighed for fabriksmonteret ekstraudstyr. Begrænsning af ekstraudstyr skal sikre at den minimum nyttelast, dvs. den i loven foreskrevne frie vægt for bagage og efterfølgende monteret tilbehør også faktisk står til rådighed for nyttelasten

ved de af Dethleffs udleverede køretøjer. Din køretøjs faktiske vægt af fabrik kan først findes ved vejning i slutning af båndet. Hvis vejningen undtagelsesvist viser, at den faktiske belastningskapacitet til trods for begrænsning af ekstraudstyr overskrider minimum nyttelast pga. en tilladt vægtafvigelse opad, vil vi inden udlevering af køretøjet sammen med din forhandler og dig afgøre om vi f.eks. kan fjerne belastningen af køretøjet, reducere siddepladser eller fjerne ekstraudstyr. Køretøjets største tekniske tilladte samlede vægt samt det største tekniske tilladte akseltryk må ikke overskrides. Udførlige oplysninger og forklaringer vedrørende vægten og køretøjets konfiguration findes i afsnittet Juridiske oplysninger. En mere detaljeret fremstilling af alle obligatoriske tekniske afhængigheder findes i forklaringerne til fodnoterne.

## Pulse Integreerede



Pulse Integreerede		I 7051 DBM	I 7051 DBL	I 7051 EB	I 7051 EBL
Mål serviceluge, højre (B x H)	cm	90 x 110	90 x 110	90 x 85 / 90 x 110 ○	90 x 85 / 90 x 110 ○

○ Ekstraudstyr — Ikke muligt ● Standard ◆ Obligatorisk △ Ikke kendt på udgivelsestidspunktet



Ved den angivne vægt i køreklar stand er der tale om en standardværdi, der er fastlagt i typegodkendelsessystemet. Pga. produktionsafvigelser kan den reelt vejede vægt i køreklar stand afvige fra ovenstående værdi. Afvigelser på op til  $\pm 5\%$  af vægten i køreklar stand er lovlige og mulige. Det tilladte spænd i kilogram er angivet i parentes bag vægten i køreklar stand. Ved producent-specificerede dimensioner for valgfrit udstyr er der tale om en kalkulatorisk værdi, der er beregnet for hver type og planløsning, som Dethleffs anvender, for hvor meget vægt der maksimalt står til rådighed for fabriksmonteret ekstraudstyr. Begrænsning af ekstraudstyr skal sikre at den minimum nyttelast, dvs. den i loven foreskrevne frie vægt for bagage og efterfølgende monteret tilbehør også faktisk står til rådighed for nyttelasten

ved de af Dethleffs udleverede køretøjer. Din køretøjs faktiske vægt af fabrik kan først findes ved vejning i slutning af båndet. Hvis vejningen undtagelsesvist viser, at den faktiske belastningskapacitet til trods for begrænsning af ekstraudstyr overskrider minimum nyttelast pga. en tilladt vægtafvigelse opad, vil vi inden udlevering af køretøjet sammen med din forhandler og dig afgøre om vi f.eks. kan forøge belastningen af køretøjet, reducere siddepladser eller fjerne ekstraudstyr. Køretøjets største tekniske tilladte samlede vægt samt det største tekniske tilladte akseltryk må ikke overskrides. Udførlige oplysninger og forklaringer vedrørende vægten og køretøjets konfiguration findes i afsnittet Juridiske oplysninger. En mere detaljeret fremstilling af alle obligatoriske tekniske afhængigheder findes i forklaringerne til fodnoterne.

# Standardudstyr

I 7051 DBM

I 7051 DBL

I 7051 EB

I 7051 EBL

	I 7051 DBM	I 7051 DBL	I 7051 EB	I 7051 EBL
<b>Chassis Fiat</b>				
Fiat Ducato Light lavramme (3.499 kg), Multijet 140 (2,2 l / 140 hk), 6-trins manuel gearkasse	●	●	●	●
Stålfælge 16" (225/75 R16C) inkl. hjulkapsler	●	●	●	●
<b>Chassis udstyr Fiat</b>				
Sædegenkendelse til fører og passager foran	●	●	●	●
ABS (blokeringsfrit bremsesystem) / EBD (elektronisk bremsekraftfordeling)	●	●	●	●
Advarselstrekant	●	●	●	●
Automatisk bremseassistent efter en kollision	●	●	●	●
Dieseltank 75 l inkl. 19 l AdBlue Tank	●	●	●	●
Dækpumpesæt og trækøje	●	●	●	●
ESP inkl. ASR, Traction Plus, Hill Holder og Hill Descent Control	●	●	●	●
Fartpilot / cruisecontrol	●	●	●	●
Forhjulstræk	●	●	●	●
Forstærkede spiralfjedre på foraksel	●	●	●	●
Fører- og passagerairbag	●	●	●	●
Førerhus-persienner til front- og sidevinduer for isolering og afskærmning	●	●	●	●
Højde- og hældningsjustering inkl. to polstrede armlæn til fører- og passagersæde	●	●	●	●
Klimaanlæg i førerhus, manuelt	●	●	●	●
Kopholder midt i instrumentbordet	●	●	●	●
Køler ekstra sikret på grund af gitter i førerhusfronten	●	●	●	●
Pilotsæder: Integreerede nakkestøtter, to polstrede armlæn, drejbare	●	●	●	●
Sidevind-assistent	●	●	●	●
Startspærre	●	●	●	●
Stænklapper på forakslen	●	●	●	●
Trailer stabiliseringsprogram	●	●	●	●
Udvidet bagaksel	●	●	●	●
Vibrationssvage, elektrisk justerbare og opvarmede sidespejle i bus-look (todelt)	●	●	●	●
<b>Påbygning udvendigt</b>				
Adgang til bodel med komfortabel coupéindstigning	●	●	●	●
Adgang til bodel med komfortabelt, bredt, elektrisk trin	●	●	●	●
Baglygtekonsol: 3. bremselys, integrerede lygter med LED-lysbånd, spoiler i bag	●	●	●	●
Bodelsdør: 70 cm	●	●	●	●
EPS isolering	●	●	●	●
GFK tag	●	●	●	●
Garage i bag: 2 garageluger med enkelthåndsbetjening, sænket bagende (150 kg fladelast), opvarmet, med surringlister, belyst, 1 x 230 V stikkontakt	●	●	●	●
Gulvtykkelse: 49 mm, sidevægtykkelse: 34 mm og tagtykkelse: 35 mm	●	●	●	●
Lifetime Smart konstruktionsteknologi: Rådsikret gulvkonstruktion uden træ - med GFK-beklædt understel og tag	●	●	●	●
Myggenetdør til bodel	●	●	●	●
Panorama-tagluge 40x40 cm med myggenet og mørklægningsrullegardin over sænkesengen	●	●	●	●
Sidevægge og bagvæg i glat aluminiumsplade	●	●	●	●
Soverumsvindue til højre og venstre	●	●	●	●
Tagluge 40 x 40 cm over siddegruppen	●	●	●	●
<b>Udvendigt design</b>				
Udvendig lakering påbygning hvid	●	●	●	●
<b>Indvendigt design</b>				
Stofkombination Beat	●	●	●	●
Trædekor Rosario Cherry	●	●	●	●
<b>Tekstiludstyr</b>				
Faste senge med ergonomiske trælamelbunde og 150 mm tyk 7-zoners madrasser i klimaregulerende materiale	●	●	●	●
<b>Møbelvarianter</b>				
AirPlus - indvendig luftcirkulation samt ventilation bag overskabe for at hindre kondensdannelse	●	●	●	●

# Standardudstyr

	I 7051 DBM	I 7051 DBL	I 7051 EB	I 7051 EBL
Bodel uden niveauforskelle	●	●	●	●
Dobbelt seng i bag, højdejusterbar	●	●	—	—
Enkelt seng, lave for komfortabel adgang og høj frihøjde over	—	—	●	●
Hyggelig L-siddegruppe med fritstående, fast bordben og 2 integrerede 3-punktsseler	●	—	●	—
Hyggelig lounge-siddegruppe med fritstående bord med fast bordben	—	●	—	●
Klædeskab på højre og venstre side af queensengen	●	●	—	—
Overskabslåger med lydsvag lukning (Soft-close)	●	●	●	●
Skoskab i indgangspartiet	●	●	●	●
Skydedør af træ i rummets højde for adskillelse fra soveværelset	●	●	●	●
Stort spejl	●	—	●	—
Sænkeseng i førerhus, manuel	●	●	●	●
<b>Køkken</b>				
Gourmet-køkken med 3 kogeblus, rummelige skuffer med Soft-close og stort køkkenbord	●	●	●	●
Køleskab (153 l), kan åbnes til begge sider, med integreret ovn	●	—	●	—
Køleskab i rummets højde med separat frostboks og automatisk energivalg (AES) (137 l)	—	●	—	●
Skraldespand	●	●	●	●
Vinterafdækning til køleskabsventilation	●	●	●	●
<b>Toiletrum</b>				
Brusekonsol i sort og tilhører til badeværelset	●	●	●	●
Rummeligt badeværelse med separat brusebad og toiletrum med dør, der lukker til bodelen	●	●	●	●
Trærist i brusebund	●	●	●	●
Udstyret med skabe, hylder, knager, stort spejl, halogenbelysning og højdejusterbart bruserarmatur	●	●	●	●
<b>Multimediesystemer</b>				
Fladskærholder	●	●	●	●
<b>Varme</b>				
Digitalt betjeningslement til luftbåren varme	●	●	●	●
Gas luftbåren varme 6 kW med boiler	●	●	●	●
Varme monteret i siddegruppen for optimal varmfordeling	●	●	●	●
<b>Elektro-installation</b>				
Antal stikkontakter 1x 12V, 7x 230V, 2x USB	●	●	●	●
Baldakin med spots over indgangsdøren	●	●	●	●
Bodelsbatteri AGM, 95 Ah	●	●	●	●
EBL med overspændingsbeskyttelse og separat FI-afbryder	●	●	●	●
Forteltlygte 12 V	●	●	●	●
Kontrolpanel	●	●	●	●
LED belysning i hele bilen	●	●	●	●
Til-/frakoblingsautomatik for starterbatteri og bodelsbatteri samt køleskab	●	●	●	●
<b>Vandforsyning / -installation</b>				
Afbryder til vandpumpe	●	●	●	●
Dykkervandpumpe	●	●	●	●
Friskkvandsvandstank monteret i Isoleret og opvarmet område	●	●	●	●
Isoleret rørføring under gulvet	●	●	●	●
<b>Gasinstallation</b>				
Opbevaringsplads til 2 gasflasker med en fyldevægt på 11 kg, med nem adgang	●	●	●	●



# PAKKER PULSE INTEGREREDE

Pakke	Pulse GT pakke "White" (12186)	Pulse GT pakke "Grey" (12188)
Elektrisk parkeringsbremse	x	x
Læderrat og gearknop med lædermanchet	x	x
Instrumentbord med alu-applikation	x	x
Klimaanlæg i førerhus, automatisk	x	x
Bodelsdør med vindue inkl. mørklægning og centrallås (inkl. førerhusdør)	x	x
Kontrolpanel luksus	x	x
Førerhusdør, venstre	x	x
Panorama-tagluge 75x105 cm inkl. belyst baldakin i bodel	x	x
Indirekte belysning over overskabene	x	x
Radioantenne DAB+ monteret på taget	x	x
Radioforberedelse med Soundpakke i førerhuset	x	x
LED kørelys	x	x
Udvendigt design GT White (lakering I-front delvis sort, yderligere transfers GT White, skidplate "rød")	x	
Stikkontakter og afbrydere i tofarvet design	x	x
Rammevinduer, dobbeltglas, med mørklægnings- og myggenetrullegardiner	x	x
Dieseltank 90 l inkl. 19 l AdBlue Tank	x	x
Multifunktionsrat	x	x
Alufælg Dethleffs 16"	x	x
Udvendigt design GT Grey (lakering I-front delvis sort, yderligere transfers GT Grey, skidplate "rød")		x
Pakkens værdi kr.	140.500,-	140.500,-
Specialpris kr.	106.700,-	106.700,-
Du sparer kr.	33.800,-	33.800,-
Mervægt (kg)*	56.1	56.1



\* INFO

Montering af ekstraudstyr på fabrikken øger køretøjets reelle vægt og reducerer nyttelasten. Den angivne ekstravægt til pakker og ekstraudstyr viser ekstravægten over for standardudstyret for den pågældende model eller planløsning. Det valgte ekstraudstyrs samlede vægt må ikke overskride vægten af de producentspecificerede dimensioner for valgfrit udstyr, der er angivet i

modeloversigterne. Her er der tale om en kalkulatorisk værdi, der er beregnet for hver type og planløsning, som Dethleffs anvender, for hvor meget vægt der maksimalt står til rådighed for fabriksmonteret ekstraudstyr. Udførlige oplysninger og forklaringer vedrørende vægten og køretøjets konfiguration findes i afsnittet Juridiske oplysninger.

Pakke	Vinterkomfort pakke luftbåren varme (8251)	Vinterkomfort pakke vandbåren varme (8252)
XPS isolering	x	x
Isoleret rørføring under gulvet	x	x
Spildevandstank og -rørføring elektrisk opvarmet	x	x
Isoleret spildevandstank	x	x
Afbryder til vandpumpe	x	x
Gas luftbåren varme 6 kW med 1,8 kW el-patron og vandvarmer inkl. digitalt kontrolpanel	x	
Vandbåren varme med boiler, automatisk afløbsventil og afspærringsventil til soveværelset		x
Vandbåren varme i førerhus (varmematte)		x
Pakkens værdi kr.	36.500,-	76.100,-
Specialpris kr.	32.200,-	69.400,-
Du sparer kr.	4.300,-	6.700,-
Mervægt (kg)*	30	78

Chassis pakke (3-akslet) (12125)	Pris kr.
Instrumentbord med alu-applikation	1.800,-
Klima anlæg i førerhus, automatisk	6.000,-
Læderrat og gearknop med lædermanchet	2.800,-
Elektrisk parkeringsbremse	7.200,-
Dieseltank 90 l inkl. 19 l AdBlue Tank	1.100,-
Multifunktionsrat	1.500,-
Pakkens værdi	20.400,-
Specialpris	16.200,-
Du sparer	4.200,-
Mervægt (kg)*	4,1

Chassis pakke Advance (12119)	Pris kr.
10" DAB+ naviceiver inkl. trådløs Apple CarPlay & Android Auto, Navigation og betjening via rattet	25.200,-
Digital speedometer med digitale skærme og et stort 7" display	7.200,-
Trådløs mobil lader i midterkonsollen	3.600,-
Pakkens værdi	36.000,-
Specialpris	30.100,-
Du sparer	5.900,-
Mervægt (kg)*	2,2



Montering af ekstraudstyr på fabrikken øger køretøjets reelle vægt og reducerer nyttelasten. Den angivne ekstravægt til pakker og ekstraudstyr viser ekstravægten over for standardudstyret for den pågældende model eller planløsning. Det valgte ekstraudstyrs samlede vægt må ikke overskride vægten af de producent-specificerede dimensioner for valgfrit udstyr, der er angivet i

modeloversigterne. Her er der tale om en kalkulatorisk værdi, der er beregnet for hver type og planløsning, som Dethleffs anvender, for hvor meget vægt der maksimalt står til rådighed for fabriksmonteret ekstraudstyr. Udførlige oplysninger og forklaringer vedrørende vægten og køretøjets konfiguration findes i afsnittet Juridiske oplysninger.

Family pakke (12184)	Pris kr.
Radioforberedelse med Soundpakke i førerhuset	10.800,-
Radioantenne DAB+ monteret på taget	4.700,-
Førerhusdør, venstre	24.000,-
Bodelsdør med vindue inkl. mørklægning og centrallås (inkl. førerhusdør)	7.100,-
Panorama-tagluge 75x105 cm inkl. belyst baldakin i bodel	16.200,-
Kontrolpanel luksus	8.800,-
Indirekte belysning over overskabene	8.300,-
Pakkens værdi	79.900,-
Specialpris	54.000,-
Du sparer	25.900,-
Mervægt (kg)*	45

Light Moments (9930)	Pris kr.
Belyst køkkenbagvæg	
Indirekte vægbelysning (stemningsbelysning)	
Gennemgående baldakin med indirekte belysning	
Belyst indgangshåndtag	
Indirekte belysning i badet med belyst bruserkonsol	
Sokkelbelysning i køkkenet, siddeguppen og soveafdelingen	
Specialpris	12.900,-
Mervægt (kg)*	8

Forberedelseskit (11350)	Pris kr.
Forberedelse for solceller	3.000,-
Forberedelse for klimaanlæg på taget	1.000,-
Forberedelse for satellit-system	2.400,-
Forberedelse for 1. bakkamera	3.300,-
Forberedelse for 2. bakkamera	1.700,-
Pakkens værdi	11.400,-
Specialpris	6.500,-
Du sparer	4.900,-
Mervægt (kg)*	7

△ Ikke kendt på udgivelsestidspunktet



Montering af ekstraudstyr på fabrikken øger køretøjets reelle vægt og reducerer nyttelasten. Den angivne ekstravægt til pakker og ekstraudstyr viser ekstravægten over for standardudstyret for den pågældende model eller planløsning. Det valgte ekstraudstyrs samlede vægt må ikke overskride vægten af de producentspecificerede dimensioner for valgfrit udstyr, der er angivet i

modeloversigterne. Her er der tale om en kalkulatorisk værdi, der er beregnet for hver type og planløsning, som Dethleffs anvender, for hvor meget vægt der maksimalt står til rådighed for fabriksmonteret ekstraudstyr. Udførlige oplysninger og forklaringer vedrørende vægten og køretøjets konfiguration findes i afsnittet Juridiske oplysninger.

# Ekstraudstyr<sup>✱</sup>

	Indgår i pakke	Pris i kr. (inkl. moms)	Mervægt (kg) <sup>*</sup>	Kode	I 7051 DBM	I 7051 DBL	I 7051 EB	I 7051 EBL
<b>Chassis Fiat</b>								
Alufælge Dethleffs 16"	GT	15.100,-	0	8045	○	○	○	○
Fiat Ducato Light lavramme (3.499 kg), Multijet 140 (2,2 l / 140 hk), 9-trins Wandler-automatgear	—	44.000,-	35	140A	○	○	○	○
Fiat Ducato Light lavramme (3.499 kg), Multijet 180 (2,2 l / 180 hk), 6-trins manuel gearkasse	—	33.700,-	0	180S	○	○	○	○
Fiat Ducato Light lavramme (3.499 kg), Multijet 180 (2,2 l / 180 hk), 9-trins Wandler-automatgear	—	77.500,-	35	180A	○	○	○	○
Fiat Ducato Maxi lavramme (4.250 kg), Multijet 180 (2,2 l / 180 hk), 6-trins manuel gearkasse	—	55.500,-	40	M180S	○	○	○	○
Fiat Ducato Maxi lavramme (4.250 kg), Multijet 180 (2,2 l / 180 hk), 9-trins Wandler-automatgear	—	99.500,-	40	M180A	○	○	○	○
<b>Vægtforhøjelse</b>								
Totalvægt 3.650 kg	—	3.400,-	0	10769	○	○	○	○
<b>Chassis udstyr Fiat</b>								
Anhængertræk (vær obs på vogntogets samlede vægt)	—	20.300,-	35	273	○	○	○	○
Støtteben i bag (2 stk)	—	3.700,-	6	390	○	○	○	○
<b>Påbygning udvendigt</b>								
Cykelholder til 3 cykler	—	4.800,-	9	938	○	○	○	○
Cykelstativ, sænkbart (med 3 skinner)	—	10.800,-	10	7482	○	○	○	○
Dobbelt gulv i garagen i bag	—	3.600,-	5	1890	○	○	○	○
Kassettemarkise Omnistor 5 m manuel	—	20.400,-	54	697	○	○	○	○
Opbevaringsrum under gulvet	—	4.800,-	3.5	1985	○	○	○	○
Rammevinduer, dobbeltglas, med mørklægnings- og myggenettrullegardiner	GT	9.000,-	5	415	○	○	○	○
<b>Indvendigt design</b>								
Stofkombination Dance	—		0	9817	○	○	○	○
<b>Tekstiludstyr</b>								
Kantsyede tæpper	—	9.600,-	8	851	○	○	○	○
<b>Møbelvarianter</b>								
Hævede enkeltsenge inklusive komfortable trin	—	6.000,-	5	652	—	—	○	○
Isofix barnesædefastgørelse til 3. og 4. plads i kørselsretningen	—	4.200,-	5	8125	○	—	○	—
Sengeombygning enkelt- til dobbeltseng	—	4.100,-	9	1883	—	—	○	○
<b>Køkken</b>								
Emhætte i køkkenet med stop mod trækluft	—	6.000,-	2	344	○	○	○	○
<b>Toiletrum</b>								
Ekstra vindue i toiletrummet	—	2.800,-	5	372	○	○	●	●
<b>Multimediesystemer</b>								
Bakkamera	—	3.600,-	5	7636	○	○	○	○
Bakkamera nr. 2 i baglygtekonsol	—	3.600,-	1	11541	○	○	○	○
Dethleffs Naviceiver inkl. DAB+, Truck Navigation og opkobling til bordcontrolpanel <sup>5)</sup>	—	28.300,-	3.5	9582	○	○	○	○
Fladskærm 22" (inkl. DVB-T 2 HD/T, DVB-S2 receiver, DVD, HDMI, vidvinkel) <sup>3)</sup>	—	9.600,-	3	1799	○	○	○	○
Fladskærm 32" <sup>3)</sup>	—	16.100,-	7	9807	○	○	○	○



<sup>\*</sup> INFO

Montering af ekstraudstyr på fabrikken øger køretøjets reelle vægt og reducerer nyttelasten. Den angivne ekstravægt til pakker og ekstraudstyr viser ekstravægten over for standardudstyret for den pågældende model eller planløsning. Det valgte ekstraudstyrs samlede vægt må ikke overskride vægten af de producentspecificerede dimensioner for valgfrit udstyr, der er angivet i modeloversigterne. Her er der tale om en kalkulatorisk værdi, der er beregnet for hver type og planløsning, som Dethleffs anvender, for hvor meget vægt der maksimalt står til rådighed for fabriksmonteret ekstraudstyr. Udførlige

oplysninger og forklaringer vedrørende vægten og køretøjets konfiguration findes i afsnittet Juridiske oplysninger. Ved en forøgelse af belastningen forøges de producentspecificerede dimensioner for valgfrit udstyr. Forøgelsen er et resultat af den højere nyttelast pga. det alternative chassis. Her skal den øgede egenvægt af det alternative chassis samt især vægten af evt. obligatoriske tungere motorvarianter (f.eks. 180 hk) fratrækkes. En mere detaljeret fremstilling af alle obligatoriske tekniske afhængigheder findes i forklaringerne til fodnoterne.

# Ekstraudstyr<sup>\*</sup>

	Indgår i pakke	Pris i kr. (inkl. moms)	Mervægt (kg) <sup>*</sup>	Kode	I 705T DBM	I 705T DBL	I 705T EB	I 705T EBL
Soundpakke i bodelen <sup>20)</sup>	—	12.000,-	10	9964	○	○	○	○
Top View 360° kamera	—	26.400,-	6	7173	○	○	○	○
<b>Varme</b>								
Elektrisk gulvvarme (delvis)	—	8.200,-	9	763	○	○	○	○
Gas luftbåren varme 6 kW med 1,8 kW el-patron og vandvarmer inkl. digitalt kontrolpanel	VI-KO	7.200,-	2	330	○	○	○	○
Vandbåren gulvopvarmning <sup>17)</sup>	—	13.200,-	10	1603	○	○	○	○
Vandbåren varme i førerhus (varmematte) <sup>17)</sup>	VI-KO	10.800,-	10	6709	○	○	○	○
Vandbåren varme med boiler, automatisk afløbsventil og afspærringsventil til soveværelset	VI-KO	36.000,-	40	761	○	○	○	○
Varmeveksler til vandbåren varme <sup>17)</sup>	—	10.800,-	7	565	○	○	○	○
<b>Klimaanlæg</b>								
Klimaanlæg på taget <sup>21)</sup>	—	28.800,-	34	609	○	○	○	○
<b>Elektro-installation</b>								
Ekstra AGM-bodelsbatteri 95 Ah <sup>7)</sup>	—	4.800,-	27	830	○	○	○	○
Solcelleanlæg 100 Watt	—	22.800,-	15	922	○	○	○	○
<b>Vandforsyning / -installation</b>								
Isoleret spildevandstank	VI-KO	2.400,-	8	665	○	○	○	○
<b>Gasinstallation</b>								
Automatisk gasflaskeskifte inkl. Crashsensor, EisEx og gasfilter	—	6.600,-	2	1577	○	○	○	○
Gasstikdåse udvendigt, 30 mbar	—	3.000,-	1	878	○	○	○	○
<b>Sikkerhed</b>								
Alarmanlæg (til døre med centrallås)	—	7.800,-	5	322	○	○	○	○
Ildslukker 2 kg	—	1.800,-	3.5	1878	○	○	○	○
Røgalarm	—	1.200,-	0.5	1891	○	○	○	○
Værdiboks / safe	—	2.400,-	12.5	323	○	○	○	○
<b>Pakker</b>								
Chassis pakke (3-akslet)	—	16.200,-	4.1	12125	○	○	○	○
Chassis pakke Advance <sup>5) 8) 9)</sup>	—	30.100,-	2.2	12119	○	○	○	○
Family pakke	—	54.000,-	45	12184	○	○	○	○
Forberedelseskit	—	6.500,-	7	11350	○	○	○	○
Light Moments	—	12.900,-	8	9930	○	○	○	○
Pulse GT pakke "Grey"	—	106.700,-	56.1	12188	○	○	○	○
Pulse GT pakke "White"	—	106.700,-	56.1	12186	○	○	○	○
Vinterkomfort pakke luftbåren varme	—	32.200,-	30	8251	○	○	○	○
Vinterkomfort pakke vandbåren varme	—	69.400,-	78	8252	○	○	○	○

○ Ekstraudstyr — Ikke muligt ● Standard ◆ Obligatorisk △ Ikke kendt på udgivelsestidspunktet

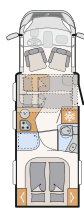
GT GT pakke VI-KO Vinterkomfort pakke



Montering af ekstraudstyr på fabrikken øger køretøjets reelle vægt og reducerer nyttelasten. Den angivne ekstravægt til pakker og ekstraudstyr viser ekstravægten over for standardudstyret for den pågældende model eller planløsning. Det valgte ekstraudstyrs samlede vægt må ikke overskride vægten af de producentspecificerede dimensioner for valgfrit udstyr, der er angivet i modeloversigterne. Her er der tale om en kalkulatorisk værdi, der er beregnet for hver type og planløsning, som Dethleffs anvender, for hvor meget vægt der maksimalt står til rådighed for fabriksmonteret ekstraudstyr. Udførlige

oplysninger og forklaringer vedrørende vægten og køretøjets konfiguration findes i afsnittet Juridiske oplysninger. Ved en forøgelse af belastningen forøges de producentspecificerede dimensioner for valgfrit udstyr. Forøgelsen er et resultat af den højere nyttelast pga. det alternative chassis. Her skal den øgede egenvægt af det alternative chassis samt især vægten af evt. obligatoriske tungere motorvarianter (f.eks. 180 hK) fratrækkes. En mere detaljeret fremstilling af alle obligatoriske tekniske afhængigheder findes i forklaringerne til fodnoterne.

# Pulse Classic 90 Delintegrerede



Jubilæumsudstyr (indgår som standard i basisprisen for Pulse Classic 90)	T 7051 DBM	T 7051 DBL	T 7051 EB	T 7051 EBL
16" alufælge, Fiat	✓	✓	✓	✓
Forlygter med sort ramme	✓	✓	✓	✓
LED kørellys	✓	✓	✓	✓
Lakeret kofanger i Campovolo	✓	✓	✓	✓
Mørklægningspersiener i førerhus	✓	✓	✓	✓
Radioantenne DAB+ integreret i højre sidespejl	✓	✓	✓	✓
Kølergrill i blank sort med pyntelister i krom	✓	✓	✓	✓
Fuld LED nærlys	✓	✓	✓	✓
Instrumentbord med alu-applikationer	✓	✓	✓	✓
Automatisk klimaanlæg i førerhus	✓	✓	✓	✓
Læderrat og gearknop med lædermanchet	✓	✓	✓	✓
Udvendig chassifarve i Campovolo grå	✓	✓	✓	✓
Dieseltank 90 l	✓	✓	✓	✓
Multifunktionsrat	✓	✓	✓	✓
Tågelygter inkl. kurvelys	✓	✓	✓	✓
Elektrisk parkeringsbremse	✓	✓	✓	✓
Keyless Entry & Go	✓	✓	✓	✓
Trinbræt i førerhus	✓	✓	✓	✓
Skidplate i rød	✓	✓	✓	✓
Integreret tankstudsafdækning	✓	✓	✓	✓
Myggenetdør	✓	✓	✓	✓
Udvendigt GT Grey-design (yderligere transfers i GT Grey)	✓	✓	✓	✓
Oplukkeligt vindue i udbygning over førerhus	✓	✓	✓	✓
Panorama-tagluge 70 x 50 cm i bodelen	✓	✓	✓	✓
70 cm bred bodelsdør med vindue med mørklægning samt centrallås (inkl. førerhusdør)	✓	✓	✓	✓
Stabile rammevinduer med dobbeltglas samt integreret mørklægnings- og myggenettrullegardin	✓	✓	✓	✓
Sengeombygning enkelt- til dobbeltseng	-	-	✓	✓
Høje enkeltsenge inkl. komfortabelt trin til opstigning	-	-	✓	✓
Forberedelse for radio inkl. Soundpakke i førerhus	✓	✓	✓	✓
Tofarvede stikkontakter og afbrydere	✓	✓	✓	✓
Light Moments pakke (belysning i 4 niveauer)	✓	✓	✓	✓
Forteltlampe, 12 V	✓	✓	✓	✓
Kontrolpanel, luksus	✓	✓	✓	✓
Indirekte stemningsbelysning over overskabe	✓	✓	✓	✓

# Pulse Classic 90 Delintegrerede



Møbler i lys nøddetrædekor, gulvet i et smukt stenlook og det matchende jubilæumsstofkombination: De der elsker klassisk design føler sig især hjemme i Pulse Classic 90. Til Dethleffs 90-års jubilæum fik den klassiske Pulse-linje endnu mere udstyr og indeholder nu alt som standard, som du har brug for til en afslappet og ekstremt behagelig autocamperferie.

## Kendetegn

Total længde ca.	741 cm
Total bredde ca.	233 cm
Total højde ca.	300 cm
Ståhøjde i bodelen ca.	205 cm

De maksimale værdier er ikke mulige ved alle modeller henholdsvis kun mulige sammen med ekstraudstyr mod merpris.

## Stofkombination



+ Stofkombination  
Cosmopolitan

## Trædekor



+ Trædekor Rosario Cherry

## Pluspunkter

- + Luksus kontrolpanel er standard
- + Bodel uden niveauforskelle for din sikkerhed
- + Indvendig højde på 2,05 m
- + Skoskab i indgangsområdet
- + L-siddegruppe som standard
- + Bakkamera integreret i spoileren som ekstraudstyr
- + Meget jubilæumsudstyr
- + Belysning i 4 niveauer med "Light Moments" som standard



## Pulse Classic 90 Delintegrerede



Pulse Classic 90 Delintegrerede		T 7051 DBM	T 7051 DBL	T 7051 EB	T 7051 EBL
Pris (inkl. moms)	kr.	1.108.000,-	1.112.000,-	1.108.000,-	1.112.000,-
Standard chassis		Fiat Ducato Light lav ramme	Fiat Ducato Light lav ramme	Fiat Ducato Light lav ramme	Fiat Ducato Light lav ramme
Emissionsnorm		Euro 6d Final	Euro 6d Final	Euro 6d Final	Euro 6d Final
Total længde ca.	cm	741	741	741	741
Total bredde ca.	cm	233	233	233	233
Total højde ca.	cm	300 <sup>1)</sup>	300 <sup>1)</sup>	300 <sup>1)</sup>	300 <sup>1)</sup>
Ståhøjde i bodelen ca.	cm	205	205	205	205
Anhængerlast bremsset/ubremst	kg	2000 (750)	2000 (750)	2000 (750)	2000 (750)
Hjulafstand ca.	mm	4035	4035	4035	4035
Sengemål foran L x B ca.	cm	200 x 140 - 110 ○	200 x 140 ○	140 x 110 ○	200 x 140 ○
Sengemål midt L x B ca.	cm	170 x 100 - 80	202 x 110 - 90	170 x 100 - 80	202 x 110 - 90
Sengemål i bag L x B ca.	cm	190 x 160	190 x 160	210 - 185 x 80 / 200 x 80 / 210 x 190	205 - 185 x 80 / 210 - 195 x 80 / 210 x 190
Sovepladser standard/maks.		3 / 5 ○	3 / 5 ○	3 / 5 ○	3 / 5 ○
Basismotor		140 Multijet 3	140 Multijet 3	140 Multijet 3	140 Multijet 3
kw (hk)		103 (140)	103 (140)	103 (140)	103 (140)
Vægt i køreklar stand (+/-5%)*	kg	3022 (2871 - 3173)*	3075 (2921 - 3229)*	3031 (2879 - 3183)*	3084 (2930 - 3238)*
Producent specificerede dimensioner for valgfrit udstyr*	kg	113	65	104	56
Største teknisk tilladte totalvægt*	kg	3499	3499	3499	3499
Tilladt antal siddepladser (inklusive fører)*		4	4	4	4
Køleskabsvolumen (heraf frostboks) ca.	l	153 (29)	137 (15)	153 (29)	137 (15)
Spildevandstank ca.	l	90	90	90	90
Ferskvandstankens kapacitet i alt/ ferskvandstankens kapacitet ved kørefyldning	l	116 / 20	116 / 20	116 / 20	116 / 20
Mål serviceluge, venstre (B x H)	cm	90 x 110	90 x 110	90 x 110	90 x 110



\* INFO

Ved den angivne vægt i køreklar stand er der tale om en standardværdi, der er fastlagt i typogodkendelsessystemet. Pga. produktionsafvigelser kan den reelt vejede vægt i køreklar stand afvige fra ovenstående værdi. Afvigelser på op til  $\pm 5\%$  af vægten i køreklar stand er lovlige og mulige. Det tilladte spænd i kilogram er angivet i parentes bag vægten i køreklar stand. Ved producent specificerede dimensioner for valgfrit udstyr er der tale om en kalkulatorisk værdi, der er beregnet for hver type og planløsning, som Dethleffs anvender, for hvor meget vægt der maksimalt står til rådighed for fabriksmonteret ekstraudstyr. Begrænsning af ekstraudstyr skal sikre at den minimum nyttelast, dvs. den i loven foreskrevne frie vægt for bagage og efterfølgende monteret tilbehør også faktisk står til rådighed for nyttelasten

ved de af Dethleffs udleverede køretøjer. Din køretøjs faktiske vægt af fabrik kan først findes ved vejning i slutning af båndet. Hvis vejningen undtagelsesvist viser, at den faktiske belastningskapacitet til trods for begrænsning af ekstraudstyr overskrider minimum nyttelast pga. en tilladt vægtafvigelse opad, vil vi inden udlevering af køretøjet sammen med din forhandler og dig afgøre om vi f.eks. kan forøge belastningen af køretøjet, reducere siddepladser eller fjerne ekstraudstyr. Køretøjets største tekniske tilladte samlede vægt samt det største tekniske tilladte akseltryk må ikke overskrides. Udførlige oplysninger og forklaringer vedrørende vægten og køretøjets konfiguration findes i afsnittet Juridiske oplysninger. En mere detaljeret fremstilling af alle obligatoriske tekniske afhængigheder findes i forklaringerne til fodnoterne.



## Pulse Classic 90 Delintegrerede



Pulse Classic 90 Delintegrerede		T 7051 DBM	T 7051 DBL	T 7051 EB	T 7051 EBL
Mål serviceluge, højre (B x H)	cm	90 x 110	90 x 110	90 x 110	90 x 110

○ Ekstraudstyr — Ikke muligt ● Standard ◆ Obligatorisk △ Ikke kendt på udgivelsestidspunktet



Ved den angivne vægt i køreklar stand er der tale om en standardværdi, der er fastlagt i typegodkendelsessystemet. Pga. produktionsafvigelser kan den reelt vejede vægt i køreklar stand afvige fra ovenstående værdi. Afvigelser på op til  $\pm 5\%$  af vægten i køreklar stand er lovlige og mulige. Det tilladte spænd i kilogram er angivet i parentes bag vægten i køreklar stand. Ved producent-specificerede dimensioner for valgfrit udstyr er der tale om en kalkulatorisk værdi, der er beregnet for hver type og planløsning, som Dethleffs anvender, for hvor meget vægt der maksimalt står til rådighed for fabriksmonteret ekstraudstyr. Begrænsning af ekstraudstyr skal sikre at den minimum nyttelast, dvs. den i loven foreskrevne frie vægt for bagage og efterfølgende monteret tilbehør også faktisk står til rådighed for nyttelasten

ved de af Dethleffs udleverede køretøjer. Din køretøjs faktiske vægt af fabrik kan først findes ved vejning i slutning af båndet. Hvis vejningen undtagelsesvist viser, at den faktiske belastningskapacitet til trods for begrænsning af ekstraudstyr overskrider minimum nyttelast pga. en tilladt vægtafvigelse opad, vil vi inden udlevering af køretøjet sammen med din forhandler og dig afgøre om vi f.eks. kan forøge belastningen af køretøjet, reducere siddepladser eller fjerne ekstraudstyr. Køretøjets største tekniske tilladte samlede vægt samt det største tekniske tilladte akseltryk må ikke overskrides. Udførlige oplysninger og forklaringer vedrørende vægten og køretøjets konfiguration findes i afsnittet Juridiske oplysninger. En mere detaljeret fremstilling af alle obligatoriske tekniske afhængigheder findes i forklaringerne til fodnoterne.

# Standardudstyr

T 7051 DBM	T 7051 DBL	T 7051 EB	T 7051 EBL
------------	------------	-----------	------------

Chassis Fiat			
Alufælge Fiat 16"	●	●	●
Fiat Ducato Light lavramme (3.499 kg), Multijet 140 (2,2 l / 140 hk), 6-trins manuel gearkasse	●	●	●
Chassis udstyr Fiat			
Sædegenkendelse til fører og passager foran	●	●	●
ABS (blokeringsfrit bremsesystem) / EBD (elektronisk bremsekraftfordeling)	●	●	●
Advarselstrekant	●	●	●
Automatisk bremseassistent efter en kollision	●	●	●
DAB+ radioantenne integreret i højre sidespejl	●	●	●
Dieseltank 90 l inkl. 19 l AdBlue Tank	●	●	●
Dækpumpesæt og trækøje	●	●	●
Dørtrin i førerhus	●	●	●
ESP inkl. ASR, Traction Plus, Hill Holder og Hill Descent Control	●	●	●
Elektrisk parkeringsbremse	●	●	●
Fartpilot / cruisecontrol	●	●	●
Forhjulstræk	●	●	●
Forlygteramme sort	●	●	●
Fuld LED forlygter	●	●	●
Fører- og passagerairbag	●	●	●
Førersæde og passagersæde Captain Chair, drejbar	●	●	●
Højde- og hældningsjustering samt dobbelt armlæn til fører- og passagersæde	●	●	●
Instrumentbord med alu-applikation	●	●	●
Justerbare, opvarmede sidespejle inkl. dødvinkelspejl og integrerede blinklys	●	●	●
Keyless Entry & Go	●	●	●
Klimaanlæg i førerhus, automatisk	●	●	●
Kopholder midt i instrumentbordet	●	●	●
Kølergrill i blank sort med kromlister	●	●	●
Kørellys integreret i forlygterne	●	●	●
LED kørellys	●	●	●
Lakeret kofanger Campovolo	●	●	●
Læderrat og gearknop med lædermanchet	●	●	●
Multifunktionsrat	●	●	●
Mørklægningsgardiner i førerhuset	●	●	●
Polstret dobbelt armlæn, med betræk	●	●	●
Sidevind-assistent	●	●	●
Startspærre	●	●	●
Trailer stabiliseringsprogram	●	●	●
Tågeforlygter inkl. kurvelys	●	●	●
Udvendig farve på chassis Campovolo grå	●	●	●
Udvidet bagaksel	●	●	●
Påbygning udvendigt			
Adgang til bodel med komfortabel coupéindstigning	●	●	●
Adgang til bodel med komfortabelt, bredt, elektrisk trin	●	●	●
Afdækning til integreret tankstuds	●	●	●
Baglygtekonsole: 3. bremselys, integrerede lygter med LED-lysbånd, spoiler i bag	●	●	●
Bodelsdør med vindue inkl. mørklægning og centrallås (inkl. førerhusdør)	●	●	●
Bodelsdør: 70 cm	●	●	●
EPS isolering	●	●	●
GFK tag	●	●	●
Garage i bag: 2 garageluger med enkelthåndsbetjening, sænket bagende (150 kg fladelast), opvarmet, med surringlister, belyst, 1 x 230 V stikkontakt	●	●	●
Gulvtykkelse: 49 mm, sidevægtykkelse: 34 mm og tagtykkelse: 35 mm	●	●	●
Lifetime Smart konstruktionsteknologi: Rådsikret gulvkonstruktion uden træ - med GFK-beklædt understel og tag	●	●	●

# Standardudstyr

	T 7051 DBM	T 7051 DBL	T 7051 EB	T 7051 EBL
Myggenetdør til bodel	●	●	●	●
Panorama-tagluge 70x50 cm i bodel <sup>10)</sup>	●	●	●	●
Rammevinduer, dobbeltglas, med mørklægnings- og myggenetrullegardiner	●	●	●	●
Sidevægge og bagvæg i glat aluminiumsplade	●	●	●	●
Soverumsvindue til højre og venstre	●	●	●	●
Udvendigt design GT Grey (yderligere transfers GT Grey)	●	●	●	●
Vindue i udbygningen over førerhuset	●	●	●	●
<b>Udvendigt design</b>				
Udvendig lakering påbygning hvid	●	●	●	●
<b>Indvendigt design</b>				
Stofkombination Cosmopolitan	●	●	●	●
Trædekor Rosario Cherry	●	●	●	●
<b>Tekstiludstyr</b>				
Faste senge med ergonomiske trælamelbunde og 150 mm tyk 7-zoners madrasser i klimaregulerende materiale	●	●	●	●
<b>Møbelvarianter</b>				
AirPlus - indvendig luftcirkulation samt ventilation bag overskabe for at hindre kondensdannelse	●	●	●	●
Bodel uden niveauforskelle	●	●	●	●
Dobbeltseng i bag, højdejusterbar	●	●	—	—
Hyggelig L-siddegruppe med fritstående, fast bordben og 2 integrerede 3-punktsseler	●	—	●	—
Hyggelig lounge-siddegruppe med fritstående bord med fast bordben	—	●	—	●
Hævede enkeltsenge inklusive komfortable trin	—	—	●	●
Klædeskab på højre og venstre side af queensengen	●	●	—	—
Nødseng	●	—	●	—
Overskabslåger med lydsvag lukning (Soft-close)	●	●	●	●
Sengeombygning enkelt- til dobbeltseng	—	—	●	●
Sengeombygning i siddegruppen	—	●	—	●
Skoskab i indgangspartiet	●	●	●	●
Skydedør af træ i rummets højde for adskillelse fra soveværelset	●	●	●	●
Stort spejl	●	—	●	—
<b>Køkken</b>				
Gourmet-køkken med 3 kogeblus, rummelige skuffer med Soft-close og stort køkkenbord	●	●	●	●
Køleskab (153 l), kan åbnes til begge sider, med integreret ovn	●	—	●	—
Køleskab i rummets højde med separat frostboks og automatisk energivalg (AES) (137 l)	—	●	—	●
Skraldespand	●	●	●	●
<b>Toiletrum</b>				
Brusekonsol i sort og tilbehør til badeværelset	●	●	●	●
Udstyret med skabe, hylde, knager, stort spejl, halogenbelysning og højdejusterbart bruserarmatur	●	●	●	●
<b>Multimediesystemer</b>				
Fladskærmholder	●	●	●	●
Radioforberedelse med Soundpakke i førerhuset	●	●	●	●
<b>Varme</b>				
Digitalt betjeningsselement til luftbåren varme	●	●	●	●
Gas luftbåren varme 6 kW med boiler	●	●	●	●
Varme monteret i siddegruppen for optimal varmfordeling	●	●	●	●
<b>Elektro-installation</b>				
Antal stikkontakter 1x 12V, 7x 230V, 2x USB	●	●	●	●
Baldakin med spots over indgangsdøren	●	●	●	●
Belyst indgangshåndtag	●	●	●	●
Belyst køkkenbagvæg	●	●	●	●
Bodelsbatteri AGM, 95 Ah	●	●	●	●
EBL med overspændingsbeskyttelse og separat FI-afbryder	●	●	●	●

# Standardudstyr

	T 7051 DBM	T 7051 DBL	T 7051 EB	T 7051 EBL
Forteltlygte 12 V	●	●	●	●
Funktionelt belysning (bodens og indbygningsspot)	●	●	●	●
Indirekte belysning i badet med belyst bruserkonsol	●	●	●	●
Indirekte belysning over overskabene	●	●	●	●
Indirekte vægbelysning (stemningsbelysning)	●	●	●	●
Kontrolpanel luksus	●	●	●	●
LED belysning i hele bilen	●	●	●	●
Light Moments Pakke (Belysning i 4 niveauer)	●	●	●	●
Sokkelbelysning i køkkenet, siddeguppen og soveafdelingen	●	●	●	●
Stikkontakter og afbrydere i tofarvet design	●	●	●	●
Til-/frakoblingsautomatik for starterbatteri og bodelsbatteri samt køleskab	●	●	●	●
<b>Vandforsyning / -installation</b>				
Afbryder til vandpumpe	●	●	●	●
Dykkervandpumpe	●	●	●	●
Friskkvandsvandstank monteret i Isoleret og opvarmet område	●	●	●	●
Isoleret rørføring under gulvet	●	●	●	●
<b>Gasinstallation</b>				
Opbevaringsplads til 2 gasflasker med en fyldevægt på 11 kg, med nem adgang	●	●	●	●

# PAKKER PULSE CLASSIC 90 DELINTEGREREDE

Pakke	Assistance pakke Fiat (12109)
Vognbaneassistent	x
Kørelsassistent	x
Fjernlysassistent	x
Nødbremseassistent inkl. registrering af fodgængere og cyklister	x
Regrsensor	x
Trafikskiltegenkendelsesassistent	x
Specialpris kr.	13.100,-
Mervægt (kg)*	0.5

Pakke	Vinterkomfort pakke luftbåren varme (8251)	Vinterkomfort pakke vandbåren varme (8252)
XPS isolering	x	x
Isoleret rørføring under gulvet	x	x
Spildevandstank og -rørføring elektrisk opvarmet	x	x
Isoleret spildevandstank	x	x
Afbryder til vandpumpe	x	x
Gas luftbåren varme 6 kW med 1,8 kW el-patron og vandvarmer inkl. digitalt kontrolpanel	x	
Vandbåren varme med boiler, automatisk afløbsventil og afspærringsventil til soveværelset		x
Vandbåren varme i førerhus (varmemåtte)		x
Pakkens værdi kr.	36.500,-	76.100,-
Specialpris kr.	32.200,-	69.400,-
Du sparer kr.	4.300,-	6.700,-
Mervægt (kg)*	30	78

Chassis pakke Advance (12119)	Pris kr.
10" DAB+ naviceiver inkl. trådløs Apple CarPlay & Android Auto, Navigation og betjening via rattet	25.200,-
Digital speedometer med digitale skærme og et stort 7" display	7.200,-
Trådløs mobil-lader i midterkonsollen	3.600,-
Pakkens værdi	36.000,-
Specialpris	30.100,-
Du sparer	5.900,-
Mervægt (kg)*	2.2



\* INFO

Montering af ekstraudstyr på fabrikken øger køretøjets reelle vægt og reducerer nyttelasten. Den angivne ekstravægt til pakker og ekstraudstyr viser ekstravægten over for standardudstyret for den pågældende model eller planløsning. Det valgte ekstraudstyrs samlede vægt må ikke overskride vægten af de producent-specificerede dimensioner for valgfrit udstyr, der er angivet i

modeloversigterne. Her er der tale om en kalkulatorisk værdi, der er beregnet for hver type og planløsning, som Dethleffs anvender, for hvor meget vægt der maksimalt står til rådighed for fabriksmonteret ekstraudstyr. Udførlige oplysninger og forklaringer vedrørende vægten og køretøjets konfiguration findes i afsnittet Juridiske oplysninger.

Forberedelseskit (11350)	Pris kr.
Forberedelse for solceller	3.000,-
Forberedelse for klimaanlæg på taget	1.000,-
Forberedelse for satellit-system	2.400,-
Forberedelse for 1. bakkamera	3.300,-
Forberedelse for 2. bakkamera	1.700,-
Pakkens værdi	11.400,-
Specialpris	6.500,-
Du sparer	4.900,-
Mervægt (kg)*	7

Export pakke (markise 4,5 m) (11937)	Pris kr.
Bakkamera	3.600,-
Kassettemarkise Omnistor 4,5 m (manuel)	16.800,-
Pakkens værdi	20.400,-
Specialpris	16.100,-
Du sparer	4.300,-
Mervægt (kg)*	55

△ Ikke kendt på udgivelsestidspunktet



\* INFO

Montering af ekstraudstyr på fabrikken øger køretøjets reelle vægt og reducerer nyttelasten. Den angivne ekstravægt til pakker og ekstraudstyr viser ekstravægten over for standardudstyret for den pågældende model eller planløsning. Det valgte ekstraudstyrs samlede vægt må ikke overskride vægten af de producentspecificerede dimensioner for valgfrit udstyr, der er angivet i

modeloversigterne. Her er der tale om en kalkulatorisk værdi, der er beregnet for hver type og planløsning, som Dethleffs anvender, for hvor meget vægt der maksimalt står til rådighed for fabriksmonteret ekstraudstyr. Udførlige oplysninger og forklaringer vedrørende vægten og køretøjets konfiguration findes i afsnittet Juridiske oplysninger.

# Ekstraudstyr<sup>\*</sup>

	Indgår i pakke	Pris i kr. (inkl. moms)	Mervægt (kg) <sup>*</sup>	Kode	T 7051 DBM	T 7051 DBL	T 7051 EB	T 7051 EBL
<b>Chassis Fiat</b>								
Fiat Ducato Light lavramme (3.499 kg), Multijet 140 (2,2 l / 140 hk), 9-trins Wandler-automatgear	—	44.000,-	35	140A	○	○	○	○
Fiat Ducato Light lavramme (3.499 kg), Multijet 180 (2,2 l / 180 hk), 6-trins manuel gearkasse	—	33.700,-	0	180S	○	○	○	○
Fiat Ducato Light lavramme (3.499 kg), Multijet 180 (2,2 l / 180 hk), 9-trins Wandler-automatgear	—	77.500,-	35	180A	○	○	○	○
Fiat Ducato Maxi lavramme (4.250 kg), Multijet 180 (2,2 l / 180 hk), 6-trins manuel gearkasse	—	55.500,-	40	M180S	○	○	○	○
Fiat Ducato Maxi lavramme (4.250 kg), Multijet 180 (2,2 l / 180 hk), 9-trins Wandler-automatgear	—	99.500,-	40	M180A	○	○	○	○
<b>Vægtforhøjelse</b>								
Totalvægt 3.650 kg	—	3.400,-	0	10769	○	○	○	○
<b>Påbygning udvendigt</b>								
Cykelholder til 3 cykler	—	4.800,-	9	938	○	○	○	○
Cykelstativ, sænkbart (med 3 skinner)	—	10.800,-	10	7482	○	○	○	○
<b>Møbelvarianter</b>								
Isofix barnesædefastgørelse til 3. og 4. plads i kørselsretningen	—	4.200,-	5	8125	○	—	○	—
Sænkeseng over siddegruppe, elektrisk	—	22.800,-	55	680	○	○	○	○
<b>Toiletrum</b>								
Ekstra vindue i toiletrummet	—	2.800,-	5	372	○	○	●	●
Trærist i brusebund	—	1.400,-	1,5	1657	●	○	●	○
<b>Multimediesystemer</b>								
Bakkamera nr. 2 i baglygtekonsole	—	3.600,-	1	11541	○	○	○	○
Dethleffs Naviceiver inkl. DAB+, Truck Navigation og opkobling til bordcontrolpanel 5)	—	28.300,-	3,5	9582	○	○	○	○
<b>Varme</b>								
Elektrisk gulvvarme (delvis)	—	8.200,-	9	763	○	○	○	○
Gas luftbåren varme 6 kW med 1,8 kW el-patron og vandvarmer inkl. digitalt kontrolpanel	VI-KO	7.200,-	2	330	○	○	○	○
Vandbåren gulvopvarmning 17)	—	13.200,-	10	1603	○	○	○	○
Vandbåren varme i førerhus (varmematte) 17)	VI-KO	10.800,-	10	6709	○	○	○	○
Vandbåren varme med boiler, automatisk afløbsventil og afspærringsventil til soveværelset	VI-KO	36.000,-	40	761	○	○	○	○
Varmeveksler til vandbåren varme 17)	—	10.800,-	7	565	○	○	○	○
<b>Klimaanlæg</b>								
Klimaanlæg på taget	—	28.800,-	34	609	○	○	○	○
<b>Elektro-installation</b>								
Solcelleanlæg 100 Watt	—	22.800,-	15	922	○	○	○	○
<b>Vandforsyning / -installation</b>								
Isoleret spildevandstank	VI-KO	2.400,-	8	665	○	○	○	○
<b>Gasinstallation</b>								
Automatisk gasflaskeskifte inkl. Crashsensor, EisEx og gasfilter	—	6.600,-	2	1577	○	○	○	○



<sup>\*</sup> INFO

Montering af ekstraudstyr på fabrikken øger køretøjets reelle vægt og reducerer nyttelasten. Den angivne ekstravægt til pakker og ekstraudstyr viser ekstravægten over for standardudstyret for den pågældende model eller planløsning. Det valgte ekstraudstyrs samlede vægt må ikke overskride vægten af de producentspecificerede dimensioner for valgfrit udstyr, der er angivet i modeloversigten. Her er der tale om en kalkulatorisk værdi, der er beregnet for hver type og planløsning, som Dethleffs anvender, for hvor meget vægt der maksimalt står til rådighed for fabriksmonteret ekstraudstyr. Udførlige

oplysninger og forklaringer vedrørende vægten og køretøjets konfiguration findes i afsnittet Juridiske oplysninger. Ved en forøgelse af belastningen forøges de producentspecificerede dimensioner for valgfrit udstyr. Forøgelsen er et resultat af den højere nyttelast pga. det alternative chassis. Her skal den øgede egenvægt af det alternative chassis samt især vægten af evt. obligatoriske tungere motorvarianter (f.eks. 180 hk) fratreges. En mere detaljeret fremstilling af alle obligatoriske tekniske afhængigheder findes i forklaringerne til fodnoterne.

# Ekstraudstyr<sup>❖</sup>

	Indgår i pakke	Pris i kr. (inkl. moms)	Mervægt (kg)*	Kode	T 7051 DBM	T 7051 DBL	T 7051 EB	T 7051 EBL
<b>Pakker</b>								
Assistance pakke Fiat	—	13.100,-	0.5	12109	○	○	○	○
Chassis pakke Advance <sup>18) 5)</sup>	—	30.100,-	2.2	12119	○	○	○	○
Export pakke (markise 4,5 m)	—	16.100,-	55	11937	○	○	○	○
Forberedelseskit	—	6.500,-	7	11350	○	○	○	○
Vinterkomfort pakke luftbåren varme	—	32.200,-	30	8251	○	○	○	○
Vinterkomfort pakke vandbåren varme	—	69.400,-	78	8252	○	○	○	○

○ Ekstraudstyr — Ikke muligt ● Standard ◆ Obligatorisk △ Ikke kendt på udgivelsestidspunktet

## VI-K0 Vinterkomfort pakke



Montering af ekstraudstyr på fabrikken øger køretøjets reelle vægt og reducerer nyttelasten. Den angivne ekstravægt til pakker og ekstraudstyr viser ekstravægten over for standardudstyret for den pågældende model eller planløsning. Det valgte ekstraudstyrs samlede vægt må ikke overskride vægten af de producentspecificerede dimensioner for valgfrit udstyr, der er angivet i modeloversigterne. Her er der tale om en kalkulatorisk værdi, der er beregnet for hver type og planløsning, som Dethleffs anvender, for hvor meget vægt der maksimalt står til rådighed for fabriksmonteret ekstraudstyr. Udførlige

oplysninger og forklaringer vedrørende vægten og køretøjets konfiguration findes i afsnittet Juridiske oplysninger. Ved en forøgelse af belastningen forøges de producentspecificerede dimensioner for valgfrit udstyr. Forøgelsen er et resultat af den højere nyttelast pga. det alternative chassis. Her skal den øgede egenvægt af det alternative chassis samt især vægten af evt. obligatoriske tungere motorvarianter (f.eks. 180 hK) fratrækkes. En mere detaljeret fremstilling af alle obligatoriske tekniske afhængigheder findes i forklaringerne til fodnoterne.



# Esprit Integrerede



Esprit kombinerer moderne design i nordisk stil med fremragende luksusklassekomfort. Det opvarmede dobbeltgulv med dets frostsikre vandinstallation gør det til en vinteregnet ledsager året rundt. 26 cm højt dobbeltgulv, der giver nyttigt ekstra opbevaringsplads.

## Kendetegn

Total længde ca.	781 cm
Total bredde ca.	233 cm
Total højde ca.	298 cm
Ståhøjde i bodelen ca.	205 cm

De maksimale værdier er ikke mulige ved alle modeller henholdsvis kun mulige sammen med ekstraudstyr mod merpris.

## Stofkombination




+ Stofkombination  
Kari



+ Ægte læder  
individuel ○



+ Stofkombination  
Nubia ○



+ Rubino læder ○

## Trædekor



+ Trædekor Noce Nagano

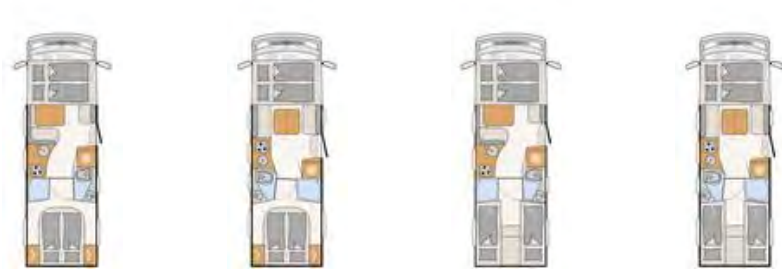
○ muligt som ekstraudstyr

## Pluspunkter

- + Vinterbestandig: opvarmet dobbeltgulv med frostsikret vandinstallation
- + Ideelle køreegenskaber med lavt premium rammechassis med 145 mm sænkning og op til 4,5 t tilladt totalvægt
- + Stor, komfortabel sænkeseng (200x150 cm) med elektrisk betjening
- + Stor garage i bag med luger i begge sider, 250 kg lasteevne, GFK, skridsikker gulvbelægning, filtbeklædning, surringskinner, belysning og enkelthåndsbetjening
- + Gourmet-køkken med 3 kogeblus, rummelige skuffer med Soft-close, skærebræt, udtræksskab, skraldespand og centrallås



## Esprit Integrerede



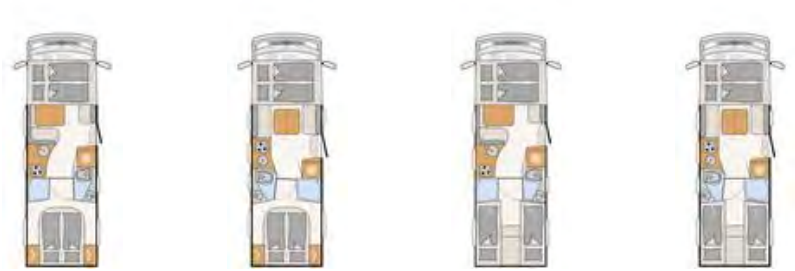
Esprit Integrerede		I 7150-2 DBM	I 7150-2 DBL	I 7150-2 EB	I 7150-2 EBL
Pris (inkl. moms)	kr.	1.576.000,-	1.589.000,-	1.576.000,-	1.589.000,-
Standard chassis		Fiat Ducato Maxi AL-KO lav ramme	Fiat Ducato Maxi AL-KO lav ramme	Fiat Ducato Maxi AL-KO lav ramme	Fiat Ducato Maxi AL-KO lav ramme
Emissionsnorm		Euro VI-E	Euro VI-E	Euro VI-E	Euro VI-E
Total længde ca.	cm	781	781	781	781
Total bredde ca.	cm	233	233	233	233
Total højde ca.	cm	298 <sup>1)</sup>	298 <sup>1)</sup>	298 <sup>1)</sup>	298 <sup>1)</sup>
Ståhøjde i bodelen ca.	cm	205	205	205	205
Anhængerlast bremsset/ubremst	kg	1750 (750)	1750 (750)	1750 (750)	1750 (750)
Hjulafstand ca.	mm	4500	4500	4500	4500
Sengemål foran L x B ca.	cm	200 x 150	200 x 150	200 x 150	200 x 150
Sengemål midt L x B ca.	cm	206 x 123 - 88 ○		206 x 123 - 88 ○	
Sengemål i bag L x B ca.	cm	200 x 160	200 x 160	215 x 80 / 220 x 80 / 210 x 200 - 193	215 x 80 / 220 x 80 / 210 x 200 - 193
Sovepladser standard/maks.		4 / 5 ○	4	4 / 5 ○	4
Basismotor		180 Multijet 3 Power	180 Multijet 3 Power	180 Multijet 3 Power	180 Multijet 3 Power
kw (hk)		132 (180)	132 (180)	132 (180)	132 (180)
Vægt i køreklar stand (+/-5%)*	kg	3446 (3274 - 3618)*	3446 (3274 - 3618)*	3446 (3274 - 3618)*	3446 (3274 - 3618)*
Producent specificerede dimensioner for valgfrit udstyr*	kg	661	681	661	681
Største teknisk tilladte totalvægt*	kg	4500	4500	4500	4500
Tilladt antal siddepladser (inklusive fører)*		4 - 5 ○	4	4 - 5 ○	4
Køleskabsvolumen (heraf frostboks) ca.	l	177 (35)	177 (35)	177 (35)	177 (35)
Spildevandstank ca.	l	156	156	156	156
Ferskvandstankens kapacitet i alt/ ferskvandstankens kapacitet ved kørefyldning	l	166 / 20	166 / 20	166 / 20	166 / 20



Ved den angivne vægt i køreklar stand er der tale om en standardværdi, der er fastlagt i typogodkendelsessystemet. Pga. produktionsafvigelser kan den reelt vejede vægt i køreklar stand afvige fra ovenstående værdi. Afvigelser på op til  $\pm 5\%$  af vægten i køreklar stand er lovlige og mulige. Det tilladte spænd i kilogram er angivet i parentes bag vægten i køreklar stand. Ved producent specificerede dimensioner for valgfrit udstyr er der tale om en kalkulatorisk værdi, der er beregnet for hver type og planløsning, som Dethleffs anvender, for hvor meget vægt der maksimalt står til rådighed for fabriksmonteret ekstraudstyr. Begrænsning af ekstraudstyr skal sikre at den minimum nyttelast, dvs. den i loven foreskrevne frie vægt for bagage og efterfølgende monteret tilbehør også faktisk står til rådighed for nyttelasten

ved de af Dethleffs udleverede køretøjer. Din køretøjs faktiske vægt af fabrik kan først findes ved vejning i slutning af båndet. Hvis vejningen undtagelsesvist viser, at den faktiske belastningskapacitet til trods for begrænsning af ekstraudstyr overskrider minimum nyttelast pga. en tilladt vægtafvigelse opad, vil vi inden udlevering af køretøjet sammen med din forhandler og dig afgøre om vi f.eks. kan forøge belastningen af køretøjet, reducere siddepladser eller fjerne ekstraudstyr. Køretøjets største tekniske tilladte samlede vægt samt det største tekniske tilladte akseltryk må ikke overskrides. Udførlige oplysninger og forklaringer vedrørende vægten og køretøjets konfiguration findes i afsnittet Juridiske oplysninger. En mere detaljeret fremstilling af alle obligatoriske tekniske afhængigheder findes i forklaringerne til fodnoterne.

## Esprit Integrerede



Esprit Integrerede		I 7150-2 DBM	I 7150-2 DBL	I 7150-2 EB	I 7150-2 EBL
Mål serviceluge, venstre (B x H)	cm	100 x 105	100 x 105	100 x 80 / 100 x 110 ○	100 x 80 / 100 x 110 ○
Mål serviceluge, højre (B x H)	cm	100 x 105	100 x 105	100 x 80 / 100 x 110 ○	100 x 80 / 100 x 110 ○

○ Ekstraudstyr — Ikke muligt ● Standard ◆ Obligatorisk △ Ikke kendt på udgivelsestidspunktet



Ved den angivne vægt i køreklar stand er der tale om en standardværdi, der er fastlagt i typegodkendelsessystemet. Pga. produktionsafvigelser kan den reelt vejede vægt i køreklar stand afvige fra ovenstående værdi. Afvigelser på op til  $\pm 5\%$  af vægten i køreklar stand er lovlige og mulige. Det tilladte spænd i kilogram er angivet i parentes bag vægten i køreklar stand. Ved producentenspecificerede dimensioner for valgfrit udstyr er der tale om en kalkulatorisk værdi, der er beregnet for hver type og planløsning, som Dethleffs anvender, for hvor meget vægt der maksimalt står til rådighed for fabriksmonteret ekstraudstyr. Begrænsning af ekstraudstyr skal sikre at den minimum nyttelast, dvs. den i loven foreskrevne frie vægt for bagage og efterfølgende monteret tilbehør også faktisk står til rådighed for nyttelasten

ved de af Dethleffs udleverede køretøjer. Din køretøjs faktiske vægt af fabrik kan først findes ved vejning i slutning af båndet. Hvis vejningen undtagelsesvist viser, at den faktiske belastningskapacitet til trods for begrænsning af ekstraudstyr overskrider minimum nyttelast pga. en tilladt vægtafvigelse opad, vil vi inden udlevering af køretøjet sammen med din forhandler og dig afgøre om vi f.eks. kan forøge belastningen af køretøjet, reducere siddepladser eller fjerne ekstraudstyr. Køretøjets største tekniske tilladte samlede vægt samt det største tekniske tilladte akseltryk må ikke overskrides. Udførlige oplysninger og forklaringer vedrørende vægten og køretøjets konfiguration findes i afsnittet Juridiske oplysninger. En mere detaljeret fremstilling af alle obligatoriske tekniske afhængigheder findes i forklaringerne til fodnoterne.

# Standardudstyr

I 7150-2 DBM	I 7150-2 DBL	I 7150-2 EB	I 7150-2 EBL
--------------	--------------	-------------	--------------

Chassis Fiat			
Fiat Ducato maxi ALKOlavramme bredsporet bagaksel (4.250 kg) Multijet 180 (2,2 l / 180 hk) Heavy Duty, 9-trins Wandler-automatgear	●	●	●
Stålfælge 16" (225/75 R16C) inkl. hjulkapsler	●	●	●
Chassis udstyr Fiat			
Digital speedometer med digitale skærme og et stort 7" display	●	●	●
Sædegenkendelse til fører og passager foran	●	●	●
10" DAB+ naviceiver inkl. trådløs Apple CarPlay & Android Auto, Navigation og betjening via rattet	●	●	●
ABS (blokeringsfrit bremsesystem) / EBD (elektronisk bremsekraftfordeling)	●	●	●
Advarselstrekant	●	●	●
Afskærmning til frontruden, horisontal justering og persienner til sidevinduer for isolering	●	●	●
Automatisk bremseassistent efter en kollision	●	●	●
Dieseltank 90 l inkl. 19 l AdBlue Tank	●	●	●
Dækpumpesæt og trækøje	●	●	●
ESP inkl. ASR, Traction Plus, Hill Holder og Hill Descent Control	●	●	●
Fartpilot / cruisecontrol	●	●	●
Forhjulstræk	●	●	●
Forstærkede spiralfjedre på foraksel	●	●	●
Fører- og passagerairbag	●	●	●
Instrumentbord med alu-applikation	●	●	●
Klimaanlæg i førerhus, automatisk	●	●	●
Kopholder midt i instrumentbordet	●	●	●
Køler ekstra sikret på grund af gitter i førerhusfronten	●	●	●
Læderrat og gearknop med lædermanchet	●	●	●
Nødbremseassistent inkl. registrering af fodgængere og cyklister	●	●	●
Pilotsæder: Integrerede nakkestøtter, drejbare, højde- og hældningsjustering inkl. to polstrede armlæn	●	●	●
Sidevind-assistent	●	●	●
Startspærre	●	●	●
Stænklapper på forakslen	●	●	●
Trailer stabiliseringsprogram	●	●	●
Trådløs mobillader i midterkonsollen	●	●	●
Vibrationsssvage, elektrisk justerbare og opvarmede sidespejle i bus-look (todelt)	●	●	●
Påbygning udvendigt			
Adgang til bodel med komfortabel coupéindstigning	●	●	●
Adgang til bodel med komfortabelt, bredt, elektrisk trin	●	●	●
Baglygtekonsole: 3. bremselys, integrerede lygter med LED-lysbånd, spoiler i bag	●	●	●
Bodelsdør: 70 cm med vindue og mørklægning	●	●	●
Dobbeltgulv, som delvist kan lastes i hele køretøjets bredde	●	●	●
GFK tag	●	●	●
Garage i bag: 2 garageruger, sænket bagende (250 kg fladelast), opvarmet, med surringslister, belyst, 1x 230V stikkontakt, LED-belysning i bilens bredde, 230 V stikkontakt, GFK antislip gulv	●	●	●
Gulvtykkelse: 43 mm, sidevægstykkelse: 34 mm og tagtykkelse: 35 mm	●	●	●
Lifetime Plus konstruktionsteknologi: Rådsikret bodelskonstruktion uden træ, XPS-isolering - med GFK-beklædt understel og tag	●	●	●
Myggenetdør til bodel	●	●	●
Panorama-tagluge 40x40 cm med myggenet og mørklægningsrullegardin over sænkesengen	●	●	●
Rammevinduer, dobbeltglas, med mørklægnings- og myggenetrullegardiner	●	●	●
Sidevægge og bagvæg i glat aluminiumsplade	●	●	●
Soverumsvindue til højre og venstre	●	●	●
Tagluge 40 x 40 cm over siddegruppen	●	●	●
Udvendigt design			
Udvendig lakering påbygning hvid	●	●	●
Indvendigt design			
Stofkombination Kari	●	●	●

# Standardudstyr

	I 7150-2 DBM	I 7150-2 DBL	I 7150-2 EB	I 7150-2 EBL
Trædekor Noce Nagano	●	●	●	●
<b>Tekstiludstyr</b>				
Faste senge med ergonomiske trælamelbunde og 150 mm tyk 7-zoners madrasser i klimaregulerende materiale	●	●	●	●
<b>Møbelvarianter</b>				
AirPlus - indvendig luftcirkulation samt ventilation bag overskabe for at hindre kondensdannelse	●	●	●	●
Bodel uden niveauforskelle	●	●	●	●
Dobbeltseng i bag, høj	●	●	—	—
Enkeltsejge, lave for komfortabel adgang og høj frihøjde over	—	—	●	●
Gennemgående overskabe bag i bilen	—	—	●	●
Hyggeelig L-siddegruppe med fritstående, fast bordben og 2 integrerede 3-punktsseler	●	—	●	—
Hyggeelig lounge-siddegruppe med fritstående bord med fast bordben	—	●	—	●
Klædeskab på højre og venstre side af queensengen	●	●	●	●
Overskabslåger med lydsvag lukning (Soft-close)	●	●	●	●
Sengeombygning enkelt- til dobbeltseng	—	—	●	●
Skoskab i indgangspartiet	●	●	●	●
Skydedør af træ i rummets højde for adskillelse fra soveværelset	●	●	●	●
Sænkeseng i førerhus, elektrisk	●	●	●	●
<b>Køkken</b>				
Gourmet-køkken: 3 kogeblus, rummelige skuffer med Soft-close, skærebræt, udtræksskab, skraldespand og centrallås	●	●	●	●
Køleskab (177 l) med ovn, kan åbnes til begge sider	●	●	●	●
Vinterafdækning til køleskabsventilation	●	●	●	●
<b>Toiletrum</b>				
Brusekonsol i sort og tilbehør til badeværelset	●	●	●	●
Ekstra vindue i toiletrummet	●	●	●	●
Rummeligt badeværelse med separat brusebad og toiletrum med dør, der lukker til bodelen	●	●	●	●
Trærist i brusebund	●	●	●	●
Udstyret med skabe, hylder, knager, stort spejl, halogenbelysning og højdejusterbart bruserarmatur	●	●	●	●
<b>Multimediesystemer</b>				
Fladskærmholder	●	●	●	●
<b>Varme</b>				
Digitalt betjeningslement til luftbåren varme	●	●	●	●
Gas luftbåren varme 6 kW med boiler	●	●	●	●
Varme monteret i siddegruppen for optimal varmfordeling	●	●	●	●
<b>Elektro-installation</b>				
Antal stikkontakter 1x 12V, 7x 230V, 2x USB	●	●	●	●
Baldakin med spots over indgangsdøren	●	●	●	●
Bodelsbatteri AGM, 95 Ah	●	●	●	●
EBL med overspændingsbeskyttelse og separat FI-afbryder	●	●	●	●
Forteltlygte 12 V	●	●	●	●
Kontrolpanel luksus	●	●	●	●
LED belysning i hele bilen	●	●	●	●
Til-/frakoblingsautomatik for starterbatteri og bodelsbatteri samt køleskab	●	●	●	●
<b>Vandforsyning / -installation</b>				
Afbryder til vandpumpe	●	●	●	●
Trykvandspumpesystem	●	●	●	●
<b>Gasinstallation</b>				
Opbevaringsplads til 2 gasflasker med en fyldevægt på 11 kg, med nem adgang	●	●	●	●

# PAKKER ESPRIT INTEGREREDE

Pakke	Esprit GT pakke "White" (12193)	Esprit GT pakke "Grey" (12195)
Radioforberedelse med Soundpakke i førerhuset	x	x
Radioantenne DAB+ monteret på taget	x	x
Førerhusdør, venstre	x	x
Panorama-tagluge 75x105 cm inkl. belyst baldakin i bodel	x	x
Indirekte belysning over overskabene	x	x
Støtteben i bag (2 stk)	x	x
Frontrude-rullegardin, elektrisk	x	x
Automatisk gasflaskeskifte inkl. Crashsensor, EisEx og gasfilter	x	x
Emhætte i køkkenet med stop mod trækluft	x	x
Bakkamera	x	x
Centrallås for førerhus, bodelsdør og serviceluger	x	x
LED nærlys	x	x
Pilot-luftsvingstole fra SKA	x	x
Solskærme i siden som rullegardiner til fører og passager	x	x
Panorama-tagluge 75x105 cm i soverum	x	x
Interiør GT inkl. udvidet køkken bagvæg	x	x
Udvendigt design GT Advance White (lakering I-front delvis sort, yderligere GT transfers, skidplate "rød")	x	
Alufælge Dethleffs 16"	x	x
Udvendigt design GT Advance Grey (lakering I-front delvis sort, yderligere GT transfers, skidplate "rød")		x
Pakkens værdi kr.	204.600,-	204.600,-
Specialpris kr.	161.200,-	161.200,-
Du sparer kr.	43.400,-	43.400,-
Mervægt (kg)*	125	125



\* INFO

Montering af ekstraudstyr på fabrikken øger køretøjets reelle vægt og reducerer nyttelasten. Den angivne ekstravægt til pakker og ekstraudstyr viser ekstravægten over for standardudstyret for den pågældende model eller planløsning. Det valgte ekstraudstyrs samlede vægt må ikke overskride vægten af de producentspecificerede dimensioner for valgfrit udstyr, der er angivet i

modeloversigterne. Her er der tale om en kalkulatorisk værdi, der er beregnet for hver type og planløsning, som Dethleffs anvender, for hvor meget vægt der maksimalt står til rådighed for fabriksmonteret ekstraudstyr. Udførlige oplysninger og forklaringer vedrørende vægten og køretøjets konfiguration findes i afsnittet Juridiske oplysninger.

Pakke	Lithium pakke 1 (7488)	Lithium pakke 2 (7489)
Victron PowerAssist & PowerControl	x	x
Stærkstrømsmodul	x	x
Elektroblok EBL 111	x	x
Victron kontrolpanel over bodelsdøren	x	x
Victron Energy MultiPlus oplader / inverter kombination 1600W / 70A	x	
168 Ah litiumbatteri	x	
336 Ah litiumbatteri		x
Victron Energy MultiPlus oplader / inverter kombination 3000W / 120A		x
Specialpris kr.	63.000,-	102.800,-
Mervægt (kg)*	63	113

Travel pakke (12192)	Pris kr.
Radioforberedelse med Soundpakke i førerhuset	10.800,-
Radioantenne DAB+ monteret på taget	4.700,-
Førerhusdør, venstre	24.000,-
Panorama-tagluge 75x105 cm inkl. belyst baldakin i bodel	16.200,-
Indirekte belysning over overskabene	8.300,-
Støtteben i bag (2 stk)	4.000,-
Frontrude-rullegardin, elektrisk	21.600,-
Automatisk gasflaskeskifte inkl. Crashsensor, EisEx og gasfilter	6.600,-
Emhætte i køkkenet med stop mod trækluft	6.000,-
Bakkamera	3.600,-
Centrallås for førerhus, bodelsdør og serviceluger	7.100,-
Pakkens værdi	112.900,-
Specialpris	102.800,-
Du sparer	10.100,-
Mervægt (kg)*	67.5

Light Moments (11137)	Pris kr.
Belyst indgangshåndtag	
Indirekte belysning i badet med belyst bruserkonsol	
Piedestalbelysning i hele køretøjet	
Gennemgående baldakin med indirekte belysning	
Belyst køkkenbagvæg	
Indirekte dæmpbar belysning på vægoverfladen	
Specialpris	15.500,-
Mervægt (kg)*	10.5



\* INFO

Montering af ekstraudstyr på fabrikken øger køretøjets reelle vægt og reducerer nyttelasten. Den angivne ekstravægt til pakker og ekstraudstyr viser ekstravægten over for standardudstyret for den pågældende model eller planløsning. Det valgte ekstraudstyrs samlede vægt må ikke overskride vægten af de producent-specificerede dimensioner for valgfrit udstyr, der er angivet i

modeloversigterne. Her er der tale om en kalkulatorisk værdi, der er beregnet for hver type og planløsning, som Dethleffs anvender, for hvor meget vægt der maksimalt står til rådighed for fabriksmonteret ekstraudstyr. Udførlige oplysninger og forklaringer vedrørende vægten og køretøjets konfiguration findes i afsnittet Juridiske oplysninger.

Forberedelseskit (11350)	Pris kr.
Forberedelse for solceller	3.000,-
Forberedelse for klimaanlæg på taget	1.000,-
Forberedelse for satellit-system	2.400,-
Forberedelse for 1. bakkamera	3.300,-
Forberedelse for 2. bakkamera	1.700,-
Pakkens værdi	11.400,-
Specialpris	6.500,-
Du sparer	4.900,-
Mervægt (kg)*	7

△ Ikke kendt på udgivelsestidspunktet



\* INFO

Montering af ekstraudstyr på fabrikken øger køretøjets reelle vægt og reducerer nyttelasten. Den angivne ekstravægt til pakker og ekstraudstyr viser ekstravægten over for standardudstyret for den pågældende model eller planløsning. Det valgte ekstraudstyrs samlede vægt må ikke overskride vægten af de producentspecificerede dimensioner for valgfrit udstyr, der er angivet i

modeloversigterne. Her er der tale om en kalkulatorisk værdi, der er beregnet for hver type og planløsning, som Dethleffs anvender, for hvor meget vægt der maksimalt står til rådighed for fabriksmonteret ekstraudstyr. Udførlige oplysninger og forklaringer vedrørende vægten og køretøjets konfiguration findes i afsnittet Juridiske oplysninger.



Indgår i pakke	Pris i kr. (inkl. moms)	Mervægt (kg)*	Kode	I 17150-2 DBM	I 17150-2 DBL	I 17150-2 EB	I 17150-2 EBL
----------------	-------------------------	---------------	------	---------------	---------------	--------------	---------------

## Chassis Fiat

Alufælge Dethleffs 16"	GT	15.100,-	0	8045	○	○	○	○
------------------------	----	----------	---	------	---	---	---	---

## Chassis udstyr Fiat

Anhængertræk (vær obs på vogntogets samlede vægt)	—	20.300,-	35	273	○	○	○	○
Ekstra siddeplads <sup>11)</sup>	—	8.100,-	11	435	○	—	○	—
Frontrude-rullegardin, elektrisk	TR-P, GT	21.600,-	8	1782	○	○	○	○
Hydrauliske støtteben med automatisk nivellerings- og vejefunktion	—	127.300,-	72	9663	○	○	○	○
LED nærlys	GT	11.700,-	1.5	7152	○	○	○	○
Luftaffjedring på bagaksel 2-akslet	—	57.900,-	45	1658	○	○	○	○
Luftaffjedring på for- og bagaksel 2-akslet	—	155.100,-	55	1796	○	○	○	○
Pilot-luftsvingstole fra SKA	GT	33.700,-	36	7505	○	○	○	○
Sædevarme og ventilation af siddepladen <sup>22) 23)</sup>	—	15.200,-	0	11147	○	○	○	○

## Påbygning udvendigt

Cykelholder til 3 cykler	—	4.800,-	9	938	○	○	○	○
Cykelstativ, sænkbart (med 3 skinner)	—	10.800,-	10	7482	○	○	○	○
Kassettemarkise Omnistor 5 m manuel	—	20.400,-	54	697	○	○	○	○
Panorama-tagluge 75x105 cm inkl. belyst baldakin i bodel	TR-P, GT	16.200,-	12	849	○	○	○	○

## Indvendigt design

Rubino læder <sup>22)</sup>	—	56.400,-	0	10443	○	○	○	○
Stofkombination Nubia	—		0	10442	○	○	○	○
Ægte læder individuel <sup>22) 24)</sup>	—		0	9785	○	○	○	○

## Tekstiludstyr

Kantsyede tæpper	—	9.600,-	8	851	○	○	○	○
------------------	---	---------	---	-----	---	---	---	---

## Møbelvarianter

Hævede enkeltsejge inklusive komfortable trin	—	6.000,-	5	652	—	—	○	○
Isifix barnesædefastgørelse til 3. og 4. plads i kørselsretningen	—	4.200,-	5	8125	○	—	○	—
Overskabe i førerhus i stedet for sænkeseng	—	6.800,-	0	679	○	○	○	○
Sengeombygning i siddegruppen	—	6.600,-	9	1944	○	—	○	—

## Køkken

Emhætte i køkkenet med stop mod trækluft	TR-P, GT	6.000,-	2	344	○	○	○	○
--	----------	---------	---	-----	---	---	---	---

## Toiletrum

Keramisk toilet <sup>25)</sup>	—	2.300,-	25	7243	○	○	○	○
Kværnertoilet med fækalieltank	—	42.000,-	22	1625	○	○	○	○

## Multimediesystemer

Bakkamera <sup>9)</sup>	TR-P, GT	3.600,-	5	7636	○	○	○	○
Bakkamera nr. 2 i baglygtekonsole <sup>9)</sup>	—	3.600,-	1	11541	○	○	○	○
Fladskærm 22" (inkl. DVB-T 2 HD/T, DVB-S2 receiver, DVD, HDMI, vidvinkel) <sup>3)</sup>	—	9.600,-	3	1799	○	○	○	○
Fladskærm 22", ekstra (inkl. DVB-T 2 HD/T, DVB-S2 receiver, DVD, HDMI, vidvinkel) <sup>26)</sup>	—	9.600,-	5	7490	○	○	○	○
Fladskærm 32" <sup>3)</sup>	—	16.100,-	7	9807	○	○	○	○
Fladskærmsholder, ekstra	—	4.600,-	3	1809	○	○	○	○
Soundpakke i bodelen <sup>20)</sup>	—	12.000,-	10	9964	○	○	○	○



\* INFO

Montering af ekstraudstyr på fabrikken øger køretøjets reelle vægt og reducerer nyttelasten. Den angivne ekstravægt til pakker og ekstraudstyr viser ekstravægten over for standardudstyret for den pågældende model eller planløsning. Det valgte ekstraudstyrs samlede vægt må ikke overskride vægten af de producentspecificerede dimensioner for valgfrit udstyr, der er angivet i modeloversigterne. Her er der tale om en kalkulatorisk værdi, der er beregnet for hver type og planløsning, som Dethleffs anvender, for hvor meget vægt der maksimalt står til rådighed for fabriksmonteret ekstraudstyr. Udførlige

oplysninger og forklaringer vedrørende vægten og køretøjets konfiguration findes i afsnittet Juridiske oplysninger. Ved en forøgelse af belastningen forøges de producentspecificerede dimensioner for valgfrit udstyr. Forøgelsen er et resultat af den højere nyttelast pga. det alternative chassis. Her skal den øgede egenvægt af det alternative chassis samt især vægten af evt. obligatoriske tungere motorvarianter (f.eks. 180 hK) fratrækkes. En mere detaljeret fremstilling af alle obligatoriske tekniske afhængigheder findes i forklaringerne til fodnoterne.

# Ekstraudstyr<sup>3</sup>

	Indgår i pakke	Pris i kr. (inkl. moms)	Mervægt (kg)*	Kode	I 7150-2 DBM	I 7150-2 DBL	I 7150-2 EB	I 7150-2 EBL
Top View 360° kamera	—	26.400,-	6	7173	○	○	○	○
<b>Varme</b>								
Gas luftbåren varme 6 kW med 1,8 kW el-patron og vandvarmer inkl. digitalt kontrolpanel	—	7.200,-	2	330	○	○	○	○
Vandbåren varme i førerhus (varmemåtte) <sup>17)</sup>	—	10.800,-	10	6709	○	○	○	○
Vandbåren varme med boiler, automatisk afløbsventil og afspærringsventil til soveværelset	—	36.000,-	40	761	○	○	○	○
Varmevexler til vandbåren varme <sup>17)</sup>	—	10.800,-	7	565	○	○	○	○
<b>Klimaanlæg</b>								
Klimaanlæg på taget	—	28.800,-	34	609	○	○	○	○
<b>Elektro-installation</b>								
Solcelleanlæg 100 Watt	—	22.800,-	15	922	○	○	○	○
<b>Vandforsyning / -installation</b>								
Udvendig bruser, varmt/koldt vand, i garagen i bag	—	4.200,-	1	1574	○	○	○	○
<b>Gasinstallation</b>								
Automatisk gasflaskeskifte inkl. Crashsensor, EisEx og gasfilter	TR-P, GT	6.600,-	2	1577	○	○	○	○
Gasstikdåse udvendigt, 30 mbar	—	3.000,-	1	878	○	○	○	○
<b>Sikkerhed</b>								
Alarmanlæg (til døre med centrallås)	—	7.800,-	5	322	○	○	○	○
Ildslukker 2 kg	—	1.800,-	3.5	1878	○	○	○	○
Røgalarm	—	1.200,-	0.5	1891	○	○	○	○
Værdiboks / safe	—	2.400,-	12.5	323	○	○	○	○
<b>Pakker</b>								
Esprit GT pakke "Grey" <sup>9)</sup>	—	161.200,-	125	12195	○	○	○	○
Esprit GT pakke "White" <sup>9)</sup>	—	161.200,-	125	12193	○	○	○	○
Forberedelseskit	—	6.500,-	7	11350	○	○	○	○
Light Moments	—	15.500,-	10.5	11137	○	○	○	○
Lithium pakke 1 <sup>7)</sup>	—	63.000,-	63	7488	○	○	○	○
Lithium pakke 2 <sup>7)</sup>	—	102.800,-	113	7489	○	○	○	○
Travel pakke <sup>9)</sup>	—	102.800,-	67.5	12192	○	○	○	○

○ Ekstraudstyr — Ikke muligt ● Standard ◆ Obligatorisk △ Ikke kendt på udgivelsestidspunktet

GT GT pakke TR-P Travel pakke



Montering af ekstraudstyr på fabrikken øger køretøjets reelle vægt og reducerer nyttelasten. Den angivne ekstravægt til pakker og ekstraudstyr viser ekstravægten over for standardudstyret for den pågældende model eller planløsning. Det valgte ekstraudstyrs samlede vægt må ikke overskride vægten af de producentspecificerede dimensioner for valgfrit udstyr, der er angivet i modeloversigterne. Her er der tale om en kalkulatorisk værdi, der er beregnet for hver type og planløsning, som Dethleffs anvender, for hvor meget vægt der maksimalt står til rådighed for fabriksmonteret ekstraudstyr. Udførlige

oplysninger og forklaringer vedrørende vægten og køretøjets konfiguration findes i afsnittet Juridiske oplysninger. Ved en forøgelse af belastningen forøges de producentspecificerede dimensioner for valgfrit udstyr. Forøgelsen er et resultat af den højere nyttelast pga. det alternative chassis. Her skal den øgede egenvægt af det alternative chassis samt især vægten af evt. obligatoriske tungere motorvarianter (f.eks. 180 hK) fratrækkes. En mere detaljeret fremstilling af alle obligatoriske tekniske afhængigheder findes i forklaringerne til fodnoterne.

# Alpa Alkove



Autocamperen til par, der rejser som par. Med masser af plads, en stor siddegruppe med panoramaudsigt og komfortable enkeltsenge i alkoven er denne autocamper ideel til behagelig rejse for to. Og det selv i iskolde temperaturer, fordi det opvarmede dobbeltgulv med frostsikret vandinstallation gør den absolut vinteregnet.

## Kendetegn

Total længde ca.	733 - 858 cm
Total bredde ca.	233 cm
Total højde ca.	327 cm
Ståhøjde i bodelen ca.	209 cm

De maksimale værdier er ikke mulige ved alle modeller henholdsvis kun mulige sammen med ekstraudstyr mod merpris.

## Stofkombination



+ Stofkombination  
Amaro



+ Ægte læder  
individuel ○



+ Stofkombination  
Goa ○




+ Skylight læder ○

## Trædekor



+ Trædekor Virginia Oak



+ Alternative overskabslåger ○

## Pluspunkter

- + Stor panorama rundsiddegruppe med god plads til spisning og samvær
- + Komfortable enkeltsenge med lige så komfortabel indstigning
- + Stort, rummeligt dobbeltgulv som også kan lastes fra bagsiden (luger i bag med enkelthåndsbetjening)
- + Stort bade- og påklædningsområde
- + Vinterbestandig: opvarmet dobbeltgulv med frostsikret vandinstallation
- + Vandbåren varme som standard



○ muligt som ekstraudstyr

# Alpa Alkove



Alpa Alkove		A 6820-2	A 7820-2
Pris (inkl. moms)	kr.	1.616.000,-	1.754.000,-
Standard chassis		Fiat Ducato Maxi AL-KO lav ramme	Fiat Ducato Maxi AL-KO lav ramme 3-akslet
Emissionsnorm		Euro VI-E	Euro VI-E
Totallængde ca.	cm	733	858
Totalbredde ca.	cm	233	233
Totalhøjde ca.	cm	327 <sup>1)</sup>	327 <sup>1)</sup>
Ståhøjde i bodelen ca.	cm	209	209
Anhængerlast bremsset/ubremst	kg	1750 (750)	1800 (750)
Hjulafstand ca.	mm	4070	4600
Sengemål alkove L x B ca.	cm	205 x 80 / 195 x 80 / 210 x 155	205 x 80 / 195 x 80 / 210 x 155
Sengemål i bag L x B ca.	cm	210 x 170	210 x 210 - 150
Sovepladser standard/maks.		4 / 4 ○	4 / 4 ○
Basismotor		180 Multijet 3 Power	180 Multijet 3 Power
kw (hk)		132 (180)	132 (180)
Vægt i køreklar stand (+/-5%)*	kg	3499 (3324 - 3674)*	3971 (3772 - 4170)*
Producentpecificerede dimensioner for valgfrit udstyr*	kg	943	1058
Største teknisk tilladte totalvægt*	kg	4800	5400
Tilladt antal siddepladser (inklusive fører)*		4 - 4 ○	4 - 4 ○
Køleskabsvolumen (heraf frostboks) ca.	l	153 (29)	177 (35)
Spildevandstank ca.	l	140	140
Ferskvandstankens kapacitet i alt/ ferskvandstankens kapacitet ved kørefyldning	l	140 / 20	140 / 20
Mål serviceluge, venstre (B x H)	cm	95 x 105	105 x 105
Mål serviceluge, højre (B x H)	cm	95 x 105	105 x 105

○ Ekstraudstyr — Ikke muligt ● Standard ◆ Obligatorisk △ Ikke kendt på udgivelsestidspunktet



\* INFO

Ved den angivne vægt i køreklar stand er der tale om en standardværdi, der er fastlagt i typogodkendelsessystemet. Pga. produktionsafvigelser kan den reelt vejede vægt i køreklar stand afvige fra ovenstående værdi. Afvigelser på op til ± 5 % af vægten i køreklar stand er lovlige og mulige. Det tilladte spænd i kilogram er angivet i parentes bag vægten i køreklar stand. Ved producentpecificerede dimensioner for valgfrit udstyr er der tale om en kalkulatorisk værdi, der er beregnet for hver type og planløsning, som Dethleffs anvender, for hvor meget vægt der maksimalt står til rådighed for fabriksmonteret ekstraudstyr. Begrænsning af ekstraudstyr skal sikre at den minimum nyttelast, dvs. den i loven foreskrevne frie vægt for bagage og efterfølgende monteret tilbehør også faktisk står til rådighed for nyttelasten

ved de af Dethleffs udleverede køretøjer. Din køretøjs faktiske vægt af fabrik kan først findes ved vejning i slutning af båndet. Hvis vejningen undtagelsesvist viser, at den faktiske belastningskapacitet til trods for begrænsning af ekstraudstyr overskrider minimum nyttelast pga. en tilladt vægtafvigelse opad, vil vi inden udlevering af køretøjet sammen med din forhandler og dig afgøre om vi f.eks. kan fjerne belastningen af køretøjet, reducere siddepladser eller fjerne ekstraudstyr. Køretøjets største tekniske tilladte samlede vægt samt det største tekniske tilladte akseltryk må ikke overskrides. Udførlige oplysninger og forklaringer vedrørende vægten og køretøjets konfiguration findes i afsnittet Juridiske oplysninger. En mere detaljeret fremstilling af alle obligatoriske tekniske afhængigheder findes i forklaringerne til fodnoterne.

# Standardudstyr

A 6820-2

A 7820-2

Chassis Fiat		
Fiat Ducato maxi ALKO lavramme 3-akslet (5.000 kg) Multijet 180 (2,2 l / 180 hk) Heavy Duty, 9-trins Wandler-automatgear	—	●
Fiat Ducato maxi ALKO lavramme bredsporet bagaksel (4.500 kg) Multijet 180 (2,2 l / 180 hk) Heavy Duty, 9-trins Wandler-automatgear	●	—
Stålfælge 16" (225/75 R16C) inkl. hjulkapsler	●	●
Vægtforhøjelse		
Enkeltklapsæde i bag højre og venstre inkl. isofix	●	—
Chassis udstyr Fiat		
Digital speedometer med digitale skærme og et stort 7" display	●	●
Sædegenkendelse til fører og passager foran	●	●
10" DAB+ naviceiver inkl. trådløs Apple CarPlay & Android Auto, Navigation og betjening via rattet	●	●
ABS (blokeringsfrit bremsesystem) / EBD (elektronisk bremsekraftfordeling)	●	●
Advarselstrekant	●	●
Automatisk bremseassistent efter en kollision	●	●
DAB+ radioantenne integreret i højre sidespejl	●	●
Dieseltank 90 l inkl. 19 l AdBlue Tank	●	●
Dækpumpesæt og trækøje	●	●
ESP inkl. ASR, Traction Plus, Hill Holder og Hill Descent Control	●	●
Fartpilot / cruisecontrol	●	●
Fjernlysassistent	●	●
Forhjulstræk	●	●
Fører- og passagerairbag	●	●
Førersæde og passagersæde Captain Chair, drejbar	●	●
Højde- og hældningsjustering samt dobbelt armlæn til fører- og passagersæde	●	●
Instrumentbord med alu-applikation	●	●
Justerbare, opvarmede sidespejle inkl. dødvinkelspejl og integrerede blinklys	●	●
Keyless Entry & Go	●	●
Klimaanlæg i førerhus, automatisk	●	●
Kopholder midt i instrumentbordet	●	●
Kørelsassistent	●	●
LED kørellys	●	●
Lakeret kofanger hvid	●	●
Læderrat og gearknop med lædermanchet	●	●
Nødbremseassistent inkl. registrering af fodgængere og cyklister	●	●
Polstret dobbelt armlæn, med betræk	●	●
Regnsensor	●	●
Selebænk inkl. to 3-punktsbælter mod kørselsretningen inkl. sengeombygning af siddegruppen	—	●
Sidevind-assistent	●	●
Startspærre	●	●
Stænklapper på forakslen	●	●
Trafikskiltegenkendelsesassistent	●	●
Trailer stabiliseringsprogram	●	●
Trådløs mobillader i midterkonsollen	●	●
Udvendig farve på chassis hvid	●	●
Vognbaneassistent	●	●
Påbygning udvendigt		
Adgang til bodel med komfortabel coupéindstigning	●	●
Adgang til bodel med komfortabelt, bredt, elektrisk trin	●	●
Bodelsdør: 70 cm med vindue og mørklægning	●	●
Dobbeltgulv, som delvist kan lastes i hele køretøjets bredde	●	●
GFK tag	●	●
Garage i bag: 2 garageluger, sænket bagende (250 kg fladelast), opvarmet, med surringslister, belyst, 1x 230V stikkontakt, LED-belysning i bilens bredde, 230 V stikkontakt, GFK antislip gulv	●	●
Gulvtykkelse: 43 mm, sidevægstykkelse: 34 mm og tagtykkelse: 35 mm	●	●

# Standardudstyr

	A 6820-2	A 7820-2
Hængslet alkovevindue højre side	●	●
Høj, karakteristisk baglygtekonsol: 3. bremselys, LED-baglygter, dynamisk blinklys	●	●
Lifetime Plus konstruktionsteknologi: Rådsikret bodelskonstruktion uden træ, XPS-isolering - med GFK-beklædt understel og tag	●	●
Myggenetdør til bodel	●	●
Panorama-tagluge 75x105 cm over rundsiddegruppen	●	●
Rammevinduer, dobbeltglas, med mørklægnings- og myggenetrullegardiner	●	●
Sidevægge og bagvæg i glat aluminiumsplade	●	●
Tagræling	●	●
<b>Udvendigt design</b>		
Udvendig lakering påbygning hvid	●	●
<b>Indvendigt design</b>		
Stofkombination Amaro	●	●
Trædekor Virginia Oak	●	●
<b>Tekstiludstyr</b>		
Faste senge med ergonomiske trælamelbunde og 150 mm tyk 7-zoners madrasser i klimaregulerende materiale	●	●
<b>Møbelvarianter</b>		
AirPlus - indvendig luftcirkulation samt ventilation bag overskabe for at hindre kondensdannelse	●	●
Gennemgående overskabe bag i bilen	●	●
Klædeskab i bilens højde med praktiske hylde øverst	—	●
Lounge rundsiddegruppe med fritstående, stiv bordfod og sæde- og rygpude med fleksibel nakkestøtte	—	●
Overskabslåger med lydsvag lukning (Soft-close)	●	●
Rund siddegruppe med fritstående, stiv bordfod og sæde- og ryggynde med fleksibel nakkestøtte, der dækker hele vejen rundt	●	—
Sengeombygning i siddegruppen	●	—
Stort spejl	●	●
<b>Køkken</b>		
Gourmet-køkken: 3 kogeblus, rummelige skuffer med Soft-close, skærebræt, udtrækskab, skraldespand og centrallås	●	●
Køkkenoverskab med belyst baldakin	●	●
Køleskab (153 l), kan åbnes til begge sider, med integreret ovn	●	—
Køleskab (177 l) med ovn, kan åbnes til begge sider	—	●
MultiFlex skinnesystem	●	●
Vinterafdækning til køleskabsventilation	●	●
<b>Toiletrum</b>		
Brusekonsol i sort og tilbehør til badeværelset	●	●
Rummeligt badeværelse med separat brusebad og toiletrum med dør, der lukker til bodelen	●	●
Trærist i brusebund	●	●
Udstyret med skabe, hylde, knager, stort spejl, halogenbelysning og højdejusterbart bruserarmatur	●	●
<b>Multimediesystemer</b>		
Fladskærholder	●	●
<b>Varme</b>		
Vandbåren varme med boiler, automatisk afløbsventil og afspærringsventil til soveværelset	●	●
Varme monteret i siddegruppen for optimal varmfordeling	●	●
<b>Elektro-installation</b>		
Antal stikkontakter 1x 12V, 6x 230V, 2x USB	●	—
Antal stikkontakter 1x 12V, 7x 230V, 2x USB	—	●
Baldakin med spots over indgangsdøren	●	●
Bodelsbatteri AGM, 95 Ah	●	●
EBL med overspændingsbeskyttelse og separat FI-afbryder	●	●
Forteltlygte 12 V	●	●
Kontrolpanel luksus	●	●
LED belysning i hele bilen	●	●
Til-/frakoblingsautomatik for starterbatteri og bodelsbatteri samt køleskab	●	●

# Standardudstyr

A 6820-2

A 7820-2

## Vandforsyning / -installation

Afbryder til vandpumpe



Frisk- og spildevandstank monteret i dobbeltgulvet (isoleret område)



Trykvandspumpesystem



## Gasinstallation

Opbevaringsplads til 2 gasflasker med en fyldevægt på 11 kg, med nem adgang



# PAKKER ALPA ALKOVE

Pakke	Family pakke A 6820-2 (12212)	Family pakke A 7820-2 (12212)
Radioforberedelse med Soundpakke i førerhuset	x	x
Indirekte belysning over overskabene	x	x
Mørklægningsgardiner i førerhuset	x	x
Sky Roof (2 x panorama-tagluge 70x50 cm på tværs) over siddegruppen i bag	x	
Emhætte i køkkenet med stop mod trækluft	x	x
Indirekte dæmpbar belysning på vægoverfladen	x	x
Støtteben i bag (2 stk)	x	x
Centrallås for førerhus og bodelsdør	x	x
Sky Roof (ekstra panorama-tagluge 75x105 cm på langs over siddegruppen i bag) inkl. baldakin og lampe		x
Pakkens værdi kr.	54.100,-	67.400,-
Specialpris kr.	39.900,-	51.400,-
Du sparer kr.	14.200,-	16.000,-
Mervægt (kg)*	56.5	56.5

Style pakke ALPA (9114)	Pris kr.
Styling pakke (Alkove)	10.800,-
Høj, karakteristisk baglygtekonsole: 3. bremselys, LED-baglygter, dynamisk blinklys	8.400,-
Tagræling	8.400,-
Panorama-tagluge 70x50 cm i alkove	5.300,-
Pakkens værdi	32.900,-
Specialpris	28.300,-
Du sparer	4.600,-
Mervægt (kg)*	24

Elektro pakke 2 (7489)	Pris kr.
2x 150 Ah Batteri (i stedet for standardbatterier)	
Victron Energy MultiPlus oplader / inverter kombination 3000W / 120A	
Victron PowerAssist & PowerControl	
Stærkstrømsmodul	
Elektroblok EBL 111	
Victron kontrolpanel over bodelsdøren	
Specialpris	73.300,-
Mervægt (kg)*	113



Montering af ekstraudstyr på fabrikken øger køretøjets reelle vægt og reducerer nyttelasten. Den angivne ekstravægt til pakker og ekstraudstyr viser ekstravægten over for standardudstyret for den pågældende model eller planløsning. Det valgte ekstraudstyrs samlede vægt må ikke overskride vægten af de producentsspecificerede dimensioner for valgfrit udstyr, der er angivet i

modeloversigterne. Her er der tale om en kalkulatorisk værdi, der er beregnet for hver type og planløsning, som Dethleffs anvender, for hvor meget vægt der maksimalt står til rådighed for fabriksmonteret ekstraudstyr. Udførlige oplysninger og forklaringer vedrørende vægten og køretøjets konfiguration findes i afsnittet Juridiske oplysninger.



Forberedelseskit (11665)	Pris kr.
Forberedelse for solceller	3.000,-
Forberedelse for klimaanlæg på taget	1.000,-
Forberedelse for 1. bakkamera	3.300,-
Forberedelse for satellit-system	2.400,-
Pakkens værdi	9.700,-
Specialpris	5.700,-
Du sparer	4.000,-
Mervægt (kg)*	6.5

△ Ikke kendt på udgivelsestidspunktet



\* INFO

Montering af ekstraudstyr på fabrikken øger køretøjets reelle vægt og reducerer nyttelasten. Den angivne ekstravægt til pakker og ekstraudstyr viser ekstravægten over for standardudstyret for den pågældende model eller planløsning. Det valgte ekstraudstyrs samlede vægt må ikke overskride vægten af de producentspecificerede dimensioner for valgfrit udstyr, der er angivet i

modeloversigterne. Her er der tale om en kalkulatorisk værdi, der er beregnet for hver type og planløsning, som Dethleffs anvender, for hvor meget vægt der maksimalt står til rådighed for fabriksmonteret ekstraudstyr. Udførlige oplysninger og forklaringer vedrørende vægten og køretøjets konfiguration findes i afsnittet Juridiske oplysninger.

	Indgår i pakke	Pris i kr. (inkl. moms)	Mervægt (kg)*	Kode	A 6820-2	A 7820-2
<b>Chassis Fiat</b>						
Alufælge Dethleffs 16"	—	15.100,-	0	8045	○	—
Alufælge Dethleffs 16" til 3-akslet	—	19.200,-	0	8045	—	○
<b>Chassis udstyr Fiat</b>						
Anhængertræk (vær obs på vogntogets samlede vægt)	—	20.300,-	35	273	○	○
<b>Påbygning udvendigt</b>						
Dobbelt gulv i garagen i bag	—	3.600,-	5	1890	○	○
Garageluge i bag	—	9.000,-	17	1732	○	○
Hængslet alkovevindue venstre side	—	4.800,-	2	622	○	○
Kassettemarkise Omnistor 5 m manuel	—	20.400,-	54	697	○	—
Kassettemarkise Omnistor 5,0 m (elektrisk)	—	28.800,-	54	428	○	—
Kassettemarkise Omnistor 6,0 m (elektrisk)	—	36.000,-	64	519	—	○
Kassettemarkise Omnistor 6,0 m (manuel)	—	27.600,-	61	560	—	○
Tagventil (i gennemgang til baderum)	—	3.500,-	1	7507	○	○
<b>Udvendigt design</b>						
Sidevægge i titansølv, metallic	—	31.100,-	0	511	○	○
<b>Indvendigt design</b>						
Alternative overskabslåger	—	13.600,-	0	1969	○	○
Skylight læder	—	56.400,-	0	8032	○	○
Stofkombination Goa	—		0	9555	○	○
Ægte læder individuel <sup>24)</sup>	—		0	9785	○	○
<b>Tekstiludstyr</b>						
Kantsyede tæpper	—	9.600,-	8	851	○	○
<b>Toiletrum</b>						
Keramisk toilet <sup>25)</sup>	—	2.300,-	25	7243	○	—
Kværnertoilet med fækalielutank	—	42.000,-	22	1625	○	○
Toiletudluftning i taget	—	7.200,-	2	1681	○	○
<b>Multimediesystemer</b>						
32" TV (inkl. beslag, DVB-T 2 HD/T, DVB-S2 modtager, DVD, HDMI, vidvinkel) inkl. Soundpakke Plus	—	25.500,-	15	9127	○	○
Bakkamera (dobbeltkamera) <sup>18)</sup>	—	10.800,-	2	1641	○	○
Bakkamera (enkeltkamera) <sup>18)</sup>	—	6.000,-	2	1642	○	○
Fladskærm 22" (inkl. DVB-T 2 HD/T, DVB-S2 receiver, DVD, HDMI, vidvinkel) <sup>3)</sup>	—	9.600,-	3	1799	○	○
Fladskærm 22", ekstra (inkl. DVB-T 2 HD/T, DVB-S2 receiver, DVD, HDMI, vidvinkel) <sup>26)</sup>	—	9.600,-	5	7490	○	○
Fladskærmholder, ekstra	—	4.600,-	3	1809	○	○
<b>Varme</b>						
Elektrisk opvarmet alkoveseng	—	9.600,-	3	1740	○	○
Vandbåren varme i førerhus (varmemåtte)	—	10.800,-	10	6709	○	○
Varmeveksler til vandbåren varme	—	10.800,-	7	565	○	○
<b>Klimaanlæg</b>						
Klimaanlæg på taget	—	28.800,-	34	609	○	○



Montering af ekstraudstyr på fabrikken øger køretøjets reelle vægt og reducerer nyttelasten. Den angivne ekstravægt til pakker og ekstraudstyr viser ekstravægten over for standardudstyret for den pågældende model eller planløsning. Det valgte ekstraudstyrs samlede vægt må ikke overskride vægten af de producentspecificerede dimensioner for valgfrit udstyr, der er angivet i modeloversigterne. Her er der tale om en kalkulatorisk værdi, der er beregnet for hver type og planløsning, som Dethleffs anvender, for hvor meget vægt der maksimalt står til rådighed for fabriksmonteret ekstraudstyr. Udførlige

oplysninger og forklaringer vedrørende vægten og køretøjets konfiguration findes i afsnittet Juridiske oplysninger. Ved en forøgelse af belastningen forøges de producentspecificerede dimensioner for valgfrit udstyr. Forøgelsen er et resultat af den højere nyttelast pga. det alternative chassis. Her skal den øgede egenvægt af det alternative chassis samt især vægten af evt. obligatoriske tungere motorvarianter (f.eks. 180 hK) fratreges. En mere detaljeret fremstilling af alle obligatoriske tekniske afhængigheder findes i forklaringerne til fodnoterne.

	Indgår i pakke	Pris i kr. (inkl. moms)	Mervægt (kg)*	Kode	A 6820-2	A 7820-2
<b>Elektro-installation</b>						
Ekstra AGM-bodelsbatteri 95 Ah <sup>7)</sup>	—	4.800,-	27	830	○	○
Solcelleanlæg 100 Watt	—	22.800,-	15	922	○	○
<b>Vandforsyning / -installation</b>						
Udendørs bruser (koldt vand)	—	2.400,-	1	793	○	○
<b>Gasinstallation</b>						
Automatisk gasflaskeskifte inkl. Crashsensor, EisEx og gasfilter	—	6.600,-	2	1577	○	○
Gasstikdåse udvendigt, 30 mbar	—	3.000,-	1	878	○	○
<b>Sikkerhed</b>						
Alarmanlæg (til døre med centrallås)	—	7.800,-	5	322	○	○
Ildslukker 2 kg	—	1.800,-	3.5	1878	○	○
Røgalarm	—	1.200,-	0.5	1891	○	○
Værdiboks / safe	—	2.400,-	12.5	323	○	○
<b>Pakker</b>						
Elektro pakke 2 <sup>7)</sup>	—	73.300,-	113	7489	○	○
Family pakke A 6820-2	—	39.900,-	56.5	12212	○	—
Family pakke A 7820-2	—	51.400,-	56.5	12212	—	○
Forberedelseskit	—	5.700,-	6.5	11665	○	○
Style pakke ALPA	—	28.300,-	24	9114	○	○

○ Ekstraudstyr — Ikke muligt ● Standard ◆ Obligatorisk △ Ikke kendt på udgivelsestidspunktet



Montering af ekstraudstyr på fabrikken øger køretøjets reelle vægt og reducerer nyttelasten. Den angivne ekstravægt til pakker og ekstraudstyr viser ekstravægten over for standardudstyret for den pågældende model eller planløsning. Det valgte ekstraudstyrs samlede vægt må ikke overskride vægten af de producentspecificerede dimensioner for valgfrit udstyr, der er angivet i modeloversigterne. Her er der tale om en kalkulatorisk værdi, der er beregnet for hver type og planløsning, som Dethleffs anvender, for hvor meget vægt der maksimalt står til rådighed for fabriksmonteret ekstraudstyr. Udførlige

oplysninger og forklaringer vedrørende vægten og køretøjets konfiguration findes i afsnittet Juridiske oplysninger. Ved en forøgelse af belastningen forøges de producentspecificerede dimensioner for valgfrit udstyr. Forøgelsen er et resultat af den højere nyttelast pga. det alternative chassis. Her skal den øgede egenvægt af det alternative chassis samt især vægten af evt. obligatoriske tungere motorvarianter (f.eks. 180 hK) fratrækkes. En mere detaljeret fremstilling af alle obligatoriske tekniske afhængigheder findes i forklaringerne til fodnoterne.

# Alpa Integrerede



Autocamperen til par, der rejser som par. Med masser af plads, en stor siddegruppe med panoramaudsigt og komfortable enkeltsenge som sænkesenge er denne autocamper ideel til behagelig rejse for to. Og det selv i iskolde temperaturer, fordi det opvarmede dobbeltgulv med frostsikret vandinstallation gør den absolut vinteregnet.

## Kendetegn

Total længde ca.	748 - 858 cm
Total bredde ca.	233 cm
Total højde ca.	304 cm
Ståhøjde i bodelen ca.	208 cm

De maksimale værdier er ikke mulige ved alle modeller henholdsvis kun mulige sammen med ekstraudstyr mod merpris.

## Stofkombination



+ Stofkombination Amaro



+ Ægte læder individuel ○



+ Stofkombination Goa ○




+ Skylight læder ○

## Trædekor



+ Trædekor Virginia Oak



+ Alternative overskabslåger ○

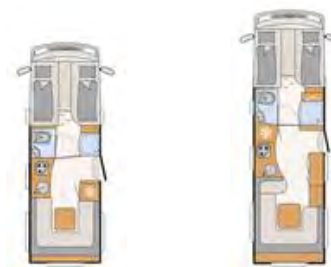
## Pluspunkter

- + Stor panorama rundsiddegruppe med god plads til spisning og samvær
- + Komfortable enkeltsenge med lige så komfortabel indstigning
- + Stort, rummeligt dobbeltgulv som også kan lastes fra bagsiden (luger i bag med enkelthåndsbetjening)
- + Stort bade- og påklædningsområde
- + Vinterbestandig: opvarmet dobbeltgulv med frostsikret vandinstallation
- + Vandbåren varme som standard



○ muligt som ekstraudstyr

# Alpa Integreerede



Alpa Integreerede		I 6820-2	I 7820-2
Pris (inkl. moms)	kr.	1.837.000,-	1.961.000,-
Standard chassis		Fiat Ducato Maxi AL-KO lav ramme	Fiat Ducato Maxi AL-KO lav ramme 3-akslet
Emissionsnorm		Euro VI-E	Euro VI-E
Totallængde ca.	cm	748	858
Totalbredde ca.	cm	233	233
Totalhøjde ca.	cm	304 <sup>1)</sup>	304 <sup>1)</sup>
Ståhøjde i bodelen ca.	cm	208	208
Anhængerlast bremsset/ubremst	kg	1750 (750)	1800 (750)
Hjulafstand ca.	mm	4250	4600
Sengemål foran L x B ca.	cm	2x 210 x 75 / 200 x 165	2x 210 x 75 / 200 x 165
Sengemål i bag L x B ca.	cm	210 x 180 - 170	210 x 210 - 150
Sovepladser standard/maks.		4 / 4 ○	4 / 4 ○
Basismotor		180 Multijet 3 Power	180 Multijet 3 Power
kw (hk)		132 (180)	132 (180)
Vægt i køreklar stand (+/-5%)*	kg	3587 (3408 - 3766)*	4044 (3842 - 4246)*
Producentpecificerede dimensioner for valgfrit udstyr*	kg	853	965
Største teknisk tilladte totalvægt*	kg	4800	5400
Tilladt antal siddepladser (inklusive fører)*		4 - 4 ○	4 - 4 ○
Køleskabsvolumen (heraf frostboks) ca.	l	153 (29)	177 (35)
Spildevandstank ca.	l	120	156
Ferskvandstankens kapacitet i alt/ ferskvandstankens kapacitet ved kørefyldning	l	130 / 20	166 / 20
Mål serviceluge, venstre (B x H)	cm	100 x 85	105 x 85
Mål serviceluge, højre (B x H)	cm	100 x 85	105 x 85

○ Ekstraudstyr — Ikke muligt ● Standard ◆ Obligatorisk △ Ikke kendt på udgivelsestidspunktet



\* INFO

Ved den angivne vægt i køreklar stand er der tale om en standardværdi, der er fastlagt i typegodkendelsessystemet. Pga. produktionsafvigelser kan den reelt vejede vægt i køreklar stand afvige fra ovenstående værdi. Afvigelser på op til ± 5 % af vægten i køreklar stand er lovlige og mulige. Det tilladte spænd i kilogram er angivet i parentes bag vægten i køreklar stand. Ved producentpecificerede dimensioner for valgfrit udstyr er der tale om en kalkulatorisk værdi, der er beregnet for hver type og planløsning, som Dethleffs anvender, for hvor meget vægt der maksimalt står til rådighed for fabriksmonteret ekstraudstyr. Begrænsning af ekstraudstyr skal sikre at den minimum nyttelast, dvs. den i loven foreskrevne frie vægt for bagage og efterfølgende monteret tilbehør også faktisk står til rådighed for nyttelasten

ved de af Dethleffs udleverede køretøjer. Din køretøjs faktiske vægt af fabrik kan først findes ved vejning i slutning af båndet. Hvis vejningen undtagelsesvist viser, at den faktiske belastningskapacitet til trods for begrænsning af ekstraudstyr overskrider minimum nyttelast pga. en tilladt vægtafvigelse opad, vil vi inden udlevering af køretøjet sammen med din forhandler og dig afgøre om vi f.eks. kan fjerne belastningen af køretøjet, reducere siddepladser eller fjerne ekstraudstyr. Køretøjets største tekniske tilladte samlede vægt samt det største tekniske tilladte akseltryk må ikke overskrides. Udførlige oplysninger og forklaringer vedrørende vægten og køretøjets konfiguration findes i afsnittet Juridiske oplysninger. En mere detaljeret fremstilling af alle obligatoriske tekniske afhængigheder findes i forklaringerne til fodnoterne.

# Standardudstyr

I 6820-2

I 7820-2

## Chassis Fiat

Fiat Ducato maxi ALKO lavramme 3-akslet (5.000 kg) Multijet 180 (2,2 l / 180 hk) Heavy Duty, 9-trins Wandler-automatgear	—	●
Fiat Ducato maxi ALKO lavramme bredsporet bagaksel (4.500 kg) Multijet 180 (2,2 l / 180 hk) Heavy Duty, 9-trins Wandler-automatgear	●	—
Stålfælge 16" (225/75 R16C) inkl. hjulkapsler	●	●

## Vægtforhøjelse

Enkeltklapsæde i bag højre og venstre inkl. isofix	●	—
--	---	---

## Chassis udstyr Fiat

Digital speedometer med digitale skærme og et stort 7" display	●	●
Sædegenkendelse til fører og passager foran	●	●
10" DAB+ naviceiver inkl. trådløs Apple CarPlay & Android Auto, Navigation og betjening via rattet	●	●
ABS (blokeringsfrit bremsesystem) / EBD (elektronisk bremsekraftfordeling)	●	●
Advarselstrekant	●	●
Automatisk bremseassistent efter en kollision	●	●
DAB+ radioantenne integreret i højre sidespejl	●	●
Dieseltank 90 l inkl. 19 l AdBlue Tank	●	●
Dækpumpesæt og trækøje	●	●
ESP inkl. ASR, Traction Plus, Hill Holder og Hill Descent Control	●	●
Fartpilot / cruisecontrol	●	●
Forhjulstræk	●	●
Forstærkede spiralfjedre på foraksel	●	●
Fører- og passagerairbag	●	●
Førerhus-persienner til front- og sidevinduer for isolering og afskærmning	●	●
Instrumentbord med alu-applikation	●	●
Klimaanlæg i førerhus, automatisk	●	●
Kopholder midt i instrumentbordet	●	●
Køler ekstra sikret på grund af gitter i førerhusfronten	●	●
Læderrat og gearknop med lædermanchet	●	●
Pilotsæder: Integrerede nakkestøtter, drejbare, højde- og hældningsjustering inkl. to polstrede armlæn	●	●
Selebænk inkl. to 3-punktsbælter mod kørselsretningen inkl. sengeombygning af siddegruppen	—	●
Sidevind-assistent	●	●
Startspærre	●	●
Stænklapper på forakslen	●	●
Trailer stabiliseringsprogram	●	●
Trådløs mobillader i midterkonsollen	●	●
Vibrationssvage, elektrisk justerbare og opvarmede sidespejle i bus-look (todelt)	●	●

## Påbygning udvendigt

Adgang til bodel med komfortabel coupéindstigning	●	●
Adgang til bodel med komfortabelt, bredt, elektrisk trin	●	●
Baglygtekonsole: 3. bremselys, LED-baglygter, dynamisk blinklys	●	●
Bodelsdør: 70 cm med vindue og mørklægning	●	●
Dobbeltgulv, som delvist kan lastes i hele køretøjets bredde	●	●
Førerhusdør, venstre	●	●
GFK tag	●	●
Garage i bag: 2 garagerluger, sænket bagende (250 kg fladelast), opvarmet, med surringslister, belyst, 1x 230V stikkontakt, LED-belysning i bilens bredde, 230 V stikkontakt, GFK antislip gulv	●	●
Gulvtykkelse: 43 mm, sidevægstykkelse: 34 mm og tagtykkelse: 35 mm	●	●
Lifetime Plus konstruktionsteknologi: Rådsikret bodelskonstruktion uden træ, XPS-isolering - med GFK-beklædt understel og tag	●	●
Myggenetdør til bodel	●	●
Panorama-tagluge 75x105 cm over rundsiddegruppen	●	●
Sidevægge og bagvæg i glat aluminiumsplade	●	●
Soverumsvindue til højre og venstre	●	●
Stabile, dobbeltglas rammevinduer med integrerede mørklægnings- og myggenetrullegardiner (Privacy Black)	●	●

# Standardudstyr

16820-2

17820-2

	16820-2	17820-2
<b>Udvendigt design</b>		
Udvendig lakering påbygning hvid	●	●
<b>Indvendigt design</b>		
Stofkombination Amaro	●	●
Trædekor Virginia Oak	●	●
<b>Tekstiludstyr</b>		
Faste senge med ergonomiske trælamelbunde og 150 mm tyk 7-zoners madrasser i klimaregulerende materiale	●	●
<b>Møbelvarianter</b>		
AirPlus - indvendig luftcirkulation samt ventilation bag overskabe for at hindre kondensdannelse	●	●
Elektrisk sænkeseng formet som enkeltsejle (uden påbygningslementer)	●	●
Gennemgående overskabe bag i bilen	●	●
Klædeskab i bilens højde med praktiske hylde øverst	—	●
Lounge rundsiddegruppe med fritstående, stiv bordfod og sæde- og rygpude med fleksibel nakkestøtte	—	●
Overskabslåger med lydsvag lukning (Soft-close)	●	●
Rund siddegruppe med fritstående, stiv bordfod og sæde- og rygrynde med fleksibel nakkestøtte, der dækker hele vejen rundt	●	—
Sengeombygning i siddegruppen	●	—
Stort spejl	●	●
<b>Køkken</b>		
Gourmet-køkken: 3 kogeblus, rummelige skuffer med Soft-close, skærebræt, udtræksskab, skraldespand og centrallås	●	●
Køkkenoverskab med belyst baldakin	●	●
Køleskab (153 l), kan åbnes til begge sider, med integreret ovn	●	—
Køleskab (177 l) med ovn, kan åbnes til begge sider	—	●
MultiFlex skinesystem	●	●
Vinterafdækning til køleskabsventilation	●	●
<b>Toiletrum</b>		
Brusekonsol i sort og tilbehør til badeværelset	●	●
Rummeligt badeværelse med separat brusebad og toiletrum med dør, der lukker til bodelen	●	●
Trærist i brusebund	●	●
Udstyret med skabe, hylde, knager, stort spejl, halogenbelysning og højdejusterbart bruserarmatur	●	●
<b>Multimediesystemer</b>		
Fladskærholder	●	●
Radioantenne DAB+ monteret på taget	●	●
<b>Varme</b>		
Vandbåren varme med boiler, automatisk afløbsventil og afspærringsventil til soveværelset	●	●
Varme monteret i siddegruppen for optimal varmfordeling	●	●
<b>Elektro-installation</b>		
Antal stikkontakter 1x 12V, 6x 230V, 2x USB	●	—
Antal stikkontakter 1x 12V, 7x 230V, 2x USB	—	●
Baldakin med spots over indgangsdøren	●	●
Bodelsbatteri AGM, 95 Ah	●	●
EBL med overspændingsbeskyttelse og separat FI-afbryder	●	●
Forteltlygte 12 V	●	●
Kontrolpanel luksus	●	●
LED belysning i hele bilen	●	●
Til-/frakoblingsautomatik for starterbatteri og bodelsbatteri samt køleskab	●	●
<b>Vandforsyning / -installation</b>		
Afbryder til vandpumpe	●	●
Frisk- og spildevandstank monteret i dobbeltgulvet (isoleret område)	●	●
Trykvandspumpesystem	●	●
<b>Gasinstallation</b>		

# Standardudstyr

Opbevaringsplads til 2 gasflasker med en fyldevægt på 11 kg, med nem adgang

16820-2

17820-2





# PAKKER ALPA INTEGREREDE

Pakke	Family pakke I 6820-2 (12213)	Family pakke I 7820-2 (12213)
Radioforberedelse med Soundpakke i førerhuset	x	x
Indirekte belysning over overskabene	x	x
Emhætte i køkkenet med stop mod trækluft	x	x
Indirekte dæmpbar belysning på vægoverfladen	x	x
Støtteben i bag (2 stk)	x	x
Førerhusdør, venstre	x	x
Radioantenne DAB+ monteret på taget	x	x
Sky Roof (2 x panorama-tagluge 70x50 cm på tværs) over siddegruppen i bag	x	
Centrallås for førerhus og bodelsdør	x	x
Sky Roof (ekstra panorama-tagluge 75x105 cm på langs over siddegruppen i bag) inkl. baldakin og lampe		x
Pakkens værdi kr.	75.200,-	88.500,-
Specialpris kr.	59.200,-	70.700,-
Du sparer kr.	16.000,-	17.800,-
Mervægt (kg)*	69.5	69.5

Elektro pakke 2 (7489)	Pris kr.
2x 150 Ah Batteri (i stedet for standardbatterier)	
Victron Energy MultiPlus oplader / inverter kombination 3000W / 120A	
Victron PowerAssist & PowerControl	
Stærkstrømsmodul	
Elektroblok EBL 111	
Victron kontrolpanel over bodelsdøren	
Specialpris	73.300,-
Mervægt (kg)*	113

Forberedelseskit (11665)	Pris kr.
Forberedelse for solceller	3.000,-
Forberedelse for klimaanlæg på taget	1.000,-
Forberedelse for 1. bakkamera	3.300,-
Forberedelse for satellit-system	2.400,-
Pakkens værdi	9.700,-
Specialpris	5.700,-
Du sparer	4.000,-
Mervægt (kg)*	6.5

△ Ikke kendt på udgivelsestidspunktet



\* INFO

Montering af ekstraudstyr på fabrikken øger køretøjets reelle vægt og reducerer nyttelasten. Den angivne ekstravægt til pakker og ekstraudstyr viser ekstravægten over for standardudstyret for den pågældende model eller planløsning. Det valgte ekstraudstyrs samlede vægt må ikke overskride vægten af de producentspecificerede dimensioner for valgfrit udstyr, der er angivet i

modeloversigterne. Her er der tale om en kalkulatorisk værdi, der er beregnet for hver type og planløsning, som Dethleffs anvender, for hvor meget vægt der maksimalt står til rådighed for fabriksmonteret ekstraudstyr. Udførlige oplysninger og forklaringer vedrørende vægten og køretøjets konfiguration findes i afsnittet Juridiske oplysninger.

# Ekstraudstyr<sup>✱</sup>

Indgår i pakke	Pris i kr. (inkl. moms)	Mervægt (kg)*	Kode	I 6820-2	I 7820-2
----------------	-------------------------	---------------	------	----------	----------

Chassis Fiat					
Alufælge Dethleffs 16"	—	15.100,-	0	8045	○ —
Alufælge Dethleffs 16" til 3-akslet	—	19.200,-	0	8045	— ○
Chassis udstyr Fiat					
Anhængertræk (vær obs på vogntogets samlede vægt)	—	20.300,-	35	273	○ ○
Hydrauliske støtteben med automatisk nivellerings- og vejefunktion	—	127.300,-	72	9663	○ ○
Pilot-luftsvingstole fra SKA	—	33.700,-	36	7505	○ ○
Sædevarme og ventilation af siddefladen <sup>23) 22)</sup>	—	15.200,-	0	11147	○ ○
Påbygning udvendigt					
Garageluge i bag	—	9.000,-	17	1732	○ ○
Kassettemarkise Omnistor 5 m manuel	—	20.400,-	54	697	○ —
Kassettemarkise Omnistor 5,0 m (elektrisk)	—	28.800,-	54	428	○ —
Kassettemarkise Omnistor 6,0 m (elektrisk)	—	36.000,-	64	519	— ○
Kassettemarkise Omnistor 6,0 m (manuel)	—	27.600,-	61	560	— ○
Tagventil (i gennemgang til baderum)	—	3.500,-	1	7507	○ ○
Udvendigt design					
Sidevægge i titansølv, metallic	—	27.600,-	0	511	○ ○
Indvendigt design					
Alternative overskabslåger	—	13.600,-	0	1969	○ ○
Skyllight læder <sup>22)</sup>	—	56.400,-	0	8032	○ ○
Stofkombination Goa	—		0	9555	○ ○
Ægte læder individuel <sup>22) 24)</sup>	—		0	9785	○ ○
Tekstiludstyr					
Kantsyede tæpper	—	9.600,-	8	851	○ ○
Toiletrum					
Keramisk toilet <sup>25)</sup>	—	2.300,-	25	7243	○ ○
Kværnertoilet med fækalieltank	—	42.000,-	22	1625	○ ○
Toiletudluftning i taget <sup>25)</sup>	—	7.200,-	2	1681	○ ○
Multimediesystemer					
32" TV (inkl. beslag, DVB-T 2 HD/T, DVB-S2 modtager, DVD, HDMI, vidvinkel) inkl. Soundpakke Plus	—	25.500,-	15	9127	○ ○
Bakkamera (dobbelkamera) <sup>9)</sup>	—	10.800,-	2	1641	○ ○
Bakkamera (enkeltkamera) <sup>9)</sup>	—	6.000,-	2	1642	○ ○
Fladskærm 22" (inkl. DVB-T 2 HD/T, DVB-S2 receiver, DVD, HDMI, vidvinkel) <sup>3)</sup>	—	9.600,-	3	1799	○ ○
Fladskærm 22", ekstra (inkl. DVB-T 2 HD/T, DVB-S2 receiver, DVD, HDMI, vidvinkel) <sup>26)</sup>	—	9.600,-	5	7490	○ ○
Fladskærmsholder, ekstra	—	4.600,-	3	1809	○ ○
Top View 360° kamera	—	26.400,-	6	7173	○ ○
Varme					
Vandbåren varme i førerhus (varmemåtte)	—	10.800,-	10	6709	○ ○
Varmeveksler til vandbåren varme	—	10.800,-	7	565	○ ○
Klimaanlæg					



Montering af ekstraudstyr på fabrikken øger køretøjets reelle vægt og reducerer nyttelasten. Den angivne ekstravægt til pakker og ekstraudstyr viser ekstravægten over for standardudstyret for den pågældende model eller planløsning. Det valgte ekstraudstyrs samlede vægt må ikke overskride vægten af de producentspecificerede dimensioner for valgfrit udstyr, der er angivet i modeloversigterne. Her er der tale om en kalkulatorisk værdi, der er beregnet for hver type og planløsning, som Dethleffs anvender, for hvor meget vægt der maksimalt står til rådighed for fabriksmonteret ekstraudstyr. Udførlige

oplysninger og forklaringer vedrørende vægten og køretøjets konfiguration findes i afsnittet Juridiske oplysninger. Ved en forøgelse af belastningen forøges de producentspecificerede dimensioner for valgfrit udstyr. Forøgelsen er et resultat af den højere nyttelast pga. det alternative chassis. Her skal den øgede egenvægt af det alternative chassis samt især vægten af evt. obligatoriske tungere motorvarianter (f.eks. 180 hK) fratrækkes. En mere detaljeret fremstilling af alle obligatoriske tekniske afhængigheder findes i forklaringerne til fodnoterne.

# Ekstraudstyr<sup>⚖</sup>

	Indgår i pakke	Pris i kr. (inkl. moms)	Mervægt (kg)*	Kode	I 6820-2	I 7820-2
Klimaanlæg på taget	—	28.800,-	34	609	○	○
<b>Elektro-installation</b>						
Ekstra AGM-bodelsbatteri 95 Ah <sup>7)</sup>	—	4.800,-	27	830	○	○
Solcelleanlæg 100 Watt	—	22.800,-	15	922	○	○
<b>Vandforsyning / -installation</b>						
Udendørs bruser (koldt vand)	—	2.400,-	1	793	○	○
<b>Gasinstallation</b>						
Automatisk gasflaskeskifte inkl. Crashsensor, EisEx og gasfilter	—	6.600,-	2	1577	○	○
Gasstikdåse udvendigt, 30 mbar	—	3.000,-	1	878	○	○
<b>Sikkerhed</b>						
Alarmanlæg (til døre med centrallås)	—	7.800,-	5	322	○	○
Ildslukker 2 kg	—	1.800,-	3.5	1878	○	○
Røgalarm	—	1.200,-	0.5	1891	○	○
Værdiboks / safe	—	2.400,-	12.5	323	○	○
<b>Pakker</b>						
Elektro pakke 2 <sup>7)</sup>	—	73.300,-	113	7489	○	○
Family pakke I 6820-2	—	59.200,-	69.5	12213	○	—
Family pakke I 7820-2	—	70.700,-	69.5	12213	—	○
Forberedelseskit	—	5.700,-	6.5	11665	○	○

○ Ekstraudstyr — Ikke muligt ● Standard ◆ Obligatorisk △ Ikke kendt på udgivelsestidspunktet



Montering af ekstraudstyr på fabrikken øger køretøjets reelle vægt og reducerer nyttelasten. Den angivne ekstravægt til pakker og ekstraudstyr viser ekstravægten over for standardudstyret for den pågældende model eller planløsning. Det valgte ekstraudstyrs samlede vægt må ikke overskride vægten af de producentspecificerede dimensioner for valgfrit udstyr, der er angivet i modeloversigterne. Her er der tale om en kalkulatorisk værdi, der er beregnet for hver type og planløsning, som Dethleffs anvender, for hvor meget vægt der maksimalt står til rådighed for fabriksmonteret ekstraudstyr. Udførlige

oplysninger og forklaringer vedrørende vægten og køretøjets konfiguration findes i afsnittet Juridiske oplysninger. Ved en forøgelse af belastningen forøges de producentspecificerede dimensioner for valgfrit udstyr. Forøgelsen er et resultat af den højere nyttelast pga. det alternative chassis. Her skal den øgede egenvægt af det alternative chassis samt især vægten af evt. obligatoriske tungere motorvarianter (f.eks. 180 hK) fratrækkes. En mere detaljeret fremstilling af alle obligatoriske tekniske afhængigheder findes i forklaringerne til fodnoterne.

# Globetrotter XL Integrerede



## Med ekstra meget standardudstyr

Dette livsstils luksuskøretøj kombinerer en rummelig bodel, moderne design og ægte køredynamik. Det sporty designsprog understreges af et førsteklasses lavrammechassis med bredt spor for ægte køreoplevelser. Med Globetrotter XL er du lige så god på farten, som det ser ud: sporty, dynamisk og sikker - 365 dage om året takket være den vintereggede dobbeltgulvkonstruktion.


## Stofkombination



+ Stofkombination  
Samir



+ Ægte læder  
individuel ○



+ Collin læder ○



+ Stofkombination  
Melia ○

## Trædekor



+ Trædekor Ambers Oak

○ muligt som ekstraudstyr

## Kendetegn

Total længde ca.	861 cm
Total bredde ca.	233 cm
Total højde ca.	304 cm
Ståhøjde i bodelen ca.	208 cm

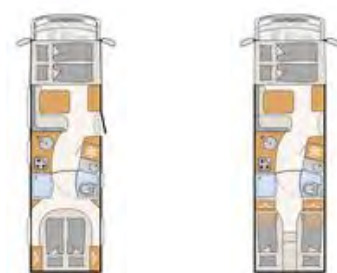
De maksimale værdier er ikke mulige ved alle modeller henholdsvis kun mulige sammen med ekstraudstyr mod merpris.

## Pluspunkter

- + Dynamisk og sikker køreadfærd takket være førsteklasses bredsporet chassis med lav ramme
- + Konstruktionsteknologi Lifetime Plus med absolut råsikker og holdbar vægkonstruktion
- + Vinteregnet: opvarmet dobbeltgulv med frostbeskyttet vandinstallation og vandbåren varme som standard
- + Dethleffs Connect - digital kontrolenhed til netværk af hele køretøjet inklusive styring via digitalt display og dets egen app
- + Harmonisk lyskomposition, Light Moments " som ekstraudstyr
- + Ergonomiske pilotsæder, fås som ekstraudstyr som luftaffjedringsæder med varme og ventilation
- + Fuldt udstyret køkken med massiv bordplade og automatisk centrallås til skufferne



# Globetrotter XL Integreerede



Globetrotter XL Integreerede		I 17850-2 DBM	I 17850-2 EB
Pris (inkl. moms)	kr.	1.875.000,-	1.875.000,-
Standard chassis		Fiat Ducato Maxi AL-KO lav ramme 3-akslet	Fiat Ducato Maxi AL-KO lav ramme 3-akslet
Emissionsnorm		Euro VI-E	Euro VI-E
Total længde ca.	cm	861	861
Total bredde ca.	cm	233	233
Total højde ca.	cm	304 <sup>1)</sup>	304 <sup>1)</sup>
Ståhøjde i bodelen ca.	cm	208	208
Anhængerlast bremsset/ubremst	kg	1600 (750)	1600 (750)
Hjulafstand ca.	mm	4500	4500
Sengemål foran L x B ca.	cm	200 x 150	200 x 150
Sengemål midt L x B ca.	cm	206 x 150 - 90 ○	206 x 150 - 95 ○
Sengemål i bag L x B ca.	cm	200 x 150	210 x 200 - 145 / 2x 200 x 82
Sovepladser standard/maks.		4 / 5 ○	4 / 5 ○
Basismotor		180 Multijet 3 Power	180 Multijet 3 Power
kw (hk)		132 (180)	132 (180)
Vægt i køreklar stand (+/-5%)*	kg	4043 (3841 - 4245)*	4043 (3841 - 4245)*
Producent specificerede dimensioner for valgfrit udstyr*	kg	956	976
Største teknisk tilladte totalvægt*	kg	5400	5400
Tilladt antal siddepladser (inklusive fører)*		4 - 5 ○	4 - 5 ○
Køleskabsvolumen (heraf frostboks) ca.	l	177 (35)	177 (35)
Spildevandstank ca.	l	156	156
Ferskvandstankens kapacitet i alt/ ferskvandstankens kapacitet ved kørefyldning	l	166 / 20	166 / 20
Mål serviceluge, venstre (B x H)	cm	100 x 105	100 x 80 / 100 x 110 ○
Mål serviceluge, højre (B x H)	cm	100 x 105	100 x 80 / 100 x 110 ○

○ Ekstraudstyr — Ikke muligt ● Standard ◆ Obligatorisk △ Ikke kendt på udgivelsestidspunktet



Ved den angivne vægt i køreklar stand er der tale om en standardværdi, der er fastlagt i typogodkendelsessystemet. Pga. produktionsafvigelser kan den reelt vejede vægt i køreklar stand afvige fra ovenstående værdi. Afvigelser på op til ± 5 % af vægten i køreklar stand er lovlige og mulige. Det tilladte spænd i kilogram er angivet i parentes bag vægten i køreklar stand. Ved producent specificerede dimensioner for valgfrit udstyr er der tale om en kalkulatorisk værdi, der er beregnet for hver type og planløsning, som Dethleffs anvender, for hvor meget vægt der maksimalt står til rådighed for fabriksmonteret ekstraudstyr. Begrænsning af ekstraudstyr skal sikre at den minimum nyttelast, dvs. den i loven foreskrevne frie vægt for bagage og efterfølgende monteret tilbehør også faktisk står til rådighed for nyttelasten

ved de af Dethleffs udleverede køretøjer. Din køretøjs faktiske vægt af fabrik kan først findes ved vejning i slutning af båndet. Hvis vejningen undtagelsesvist viser, at den faktiske belastningskapacitet til trods for begrænsning af ekstraudstyr overskrider minimum nyttelast pga. en tilladt vægtafvigelse opad, vil vi inden udlevering af køretøjet sammen med din forhandler og dig afgøre om vi f.eks. kan fjerne belastningen af køretøjet, reducere siddepladser eller fjerne ekstraudstyr. Køretøjets største tekniske tilladte samlede vægt samt det største tekniske tilladte akseltryk må ikke overskrides. Udførlige oplysninger og forklaringer vedrørende vægten og køretøjets konfiguration findes i afsnittet Juridiske oplysninger. En mere detaljeret fremstilling af alle obligatoriske tekniske afhængigheder findes i forklaringerne til fodnoterne.

# Standardudstyr

17850-2 DBM

17850-2 EB

Chassis Fiat		
Fiat Ducato maxi ALKO lavramme 3-akslet (5.000 kg) Multijet 180 (2,2 l / 180 hk) Heavy Duty, 9-trins Wandler-automatgear	●	●
Stålfælge 16" (225/75 R16C) inkl. hjulkapsler	●	●
Chassis udstyr Fiat		
Digital speedometer med digitale skærme og et stort 7" display	●	●
Sædegenkendelse til fører og passager foran	●	●
10" DAB+ naviceiver inkl. trådløs Apple CarPlay & Android Auto, Navigation og betjening via rattet	●	●
ABS (blokeringsfrit bremsesystem) / EBD (elektronisk bremsekraftfordeling)	●	●
Advarselstrekant	●	●
Afskærmning til frontruden, horisontal justering og persienner til sidevinduer for isolering	●	●
Automatisk bremseassistent efter en kollision	●	●
Dieseltank 90 l inkl. 19 l AdBlue Tank	●	●
Dækpumpesæt og trækøje	●	●
ESP inkl. ASR, Traction Plus, Hill Holder og Hill Descent Control	●	●
Fartpilot / cruisecontrol	●	●
Forhjulstræk	●	●
Forstærkede spiralfjedre på foraksel	●	●
Instrumentbord med alu-applikation	●	●
Klimaanlæg i førerhus, automatisk	●	●
Kopholder midt i instrumentbordet	●	●
Køler ekstra sikret på grund af gitter i førerhusfronten	●	●
Læderrat og gearknop med lædermanchet	●	●
Pilotsæder: Integrerede nakkestøtter, drejbare, højde- og hældningsjustering inkl. to polstrede armlæn	●	●
Sidevind-assistent	●	●
Startspærre	●	●
Stænklapper på forakslen	●	●
Trailer stabiliseringsprogram	●	●
Trådløs mobillader i midterkonsollen	●	●
Vibrationssvage, elektrisk justerbare og opvarmede sidespejle i bus-look (todelt)	●	●
Påbygning udvendigt		
Adgang til bodel med komfortabel coupéindstigning	●	●
Adgang til bodel med komfortabelt, bredt, elektrisk trin	●	●
Bodelsdør: 70 cm med vindue og mørklægning	●	●
Centrallås for førerhus, bodelsdør og serviceluger	●	●
Dobbeltgulv, som delvist kan lastes i hele køretøjets bredde	●	●
Elektrisk lukkehjælp til bodelsdør	●	●
GFK bag i moderne bus-optik med 3. bremselys, LED-baglygter, dynamisk blinklys	●	●
GFK tag	●	●
Garage i bag: 2 garageluger, sænket bagende (250 kg fladelast), opvarmet, med surringslister, belyst, 1x 230V stikkontakt, LED-belysning i bilens bredde, 230 V stikkontakt, GFK antislip gulv	●	●
Gulvtykkelse: 43 mm, sidevægstykkelse: 34 mm og tagtykkelse: 35 mm	●	●
Lifetime Plus konstruktionsteknologi: Rådsikret bodelskonstruktion uden træ, XPS-isolering - med GFK-beklædt understel og tag	●	●
Myggenetdør til bodel	●	●
Panorama-tagluge 40x40 cm med myggenet og mørklægningsrullegardin over sænkesengen	●	●
Rammevinduer, dobbeltglas, med mørklægnings- og myggenetrullegardiner	●	●
Sidevægge og bagvæg i glat aluminiumsplade	●	●
Soverumsvindue til højre og venstre	●	●
Tagluge 40 x 40 cm over siddegruppen	●	●
Udvendigt design		
Udvendig lakering påbygning hvid	●	●
Indvendigt design		
Stofkombination Samir	●	●

# Standardudstyr

17850-2 DBM

17850-2 EB

Trædekor Ambers Oak

● ●

## Tekstiludstyr

Faste senge med ergonomiske trælamelbunde og 150 mm tyk 7-zoners madrasser i klimaregulerende materiale

● ●

## Møbelvarianter

AirPlus - indvendig luftcirkulation samt ventilation bag overskabe for at hindre kondensdannelse

● ●

Bodel uden niveauforskelle

● ●

Dobbeltseng i bag, høj

● —

Enkeltsejle, lave for komfortabel adgang og høj frihøjde over

— ●

Hyggelig L-siddegruppe med fritstående, fast bordben og 2 integrerede 3-punktssejle

● ●

Klædeskab i bilens højde med praktiske hylder øverst

● ●

Klædeskab på højre og venstre side af queensengen

● —

Overskabslåger med lydsvag lukning (Soft-close)

● ●

Sengeombygning enkelt- til dobbeltseng

— ●

Skydedør af træ i rummets højde for adskillelse fra soveværelset

● ●

Skænk inkl. udtrækkelig benstøtte, skuffer og belyst vægbeklædning

● ●

Stort spejl

● ●

Sænkeseng i førerhus, elektrisk

● ●

## Køkken

Gourmet-køkken: 3 kogeblus, rummelige skuffer med Soft-close, skærebræt, udtræksskab, skraldespand og centrallås

● ●

Køkkenbordplade af sten

● ●

Køleskab (177 l) med ovn, kan åbnes til begge sider

● ●

Vinterafdækning til køleskabsventilation

● ●

## Toiletrum

Brusekonsol i sort og tilbehør til badeværelset

● ●

Ekstra vindue i toiletrummet

● ●

Rummeligt badeværelse med separat brusebad og toiletrum med dør, der lukker til bodelen

● ●

Trærist i brusebund

● ●

Udstyret med skabe, hylder, knager, stort spejl, halogenbelysning og højdejusterbart bruserarmatur

● ●

## Multimediesystemer

Fladskærmholder

● ●

## Varme

Vandbåren varme med boiler, automatisk afløbsventil og afspærringsventil til soveværelset

● ●

Varmeveksler til vandbåren varme

● ●

## Elektro-installation

Antal stikkontakter 1x 12V, 8x 230V, 2x USB

● ●

Baldakin med spots over indgangsdøren

● ●

Belyst køkkenbagvæg

● ●

Bodelsbatteri AGM, 95 Ah

● ●

Dethleffs connect - System Control Unit

● ●

EBL med overspændingsbeskyttelse og separat FI-afbryder

● ●

Forteltlygte 12 V

● ●

Kontrolpanel Premium med Touch Display

● ●

LED belysning i hele bilen

● ●

Stikkontakter og afbrydere i tofarvet design

● ●

Til-/frakoblingsautomatik for starterbatteri og bodelsbatteri samt køleskab

● ●

## Vandforsyning / -installation

Afbryder til vandpumpe

● ●

Frisk- og spildevandstank monteret i dobbeltgulvet (isoleret område)

● ●

Trykvandpumpesystem

● ●

## Gasinstallation

Opbevaringsplads til 2 gasflasker med en fyldevægt på 11 kg, med nem adgang

● ●

# PAKKER GLOBETROTTER XL INTEGREREDE

Pakke	Lithium pakke 1 (7488)	Lithium pakke 2 (7489)
Victron PowerAssist & PowerControl	x	x
Stærkstrømsmodul	x	x
Elektroblok EBL 111	x	x
Victron kontrolpanel over bodelsdøren	x	x
Victron Energy MultiPlus oplader / inverter kombination 1600W / 70A	x	
168 Ah litiumbatteri	x	
336 Ah litiumbatteri		x
Victron Energy MultiPlus oplader / inverter kombination 3000W / 120A		x
Specialpris kr.	63.000,-	102.800,-
Mervægt (kg)*	63	113

Travel pakke (11938)	Pris kr.
Radioforberedelse med Soundpakke i førerhuset	10.800,-
Radioantenne DAB+ monteret på taget	4.700,-
Førerhusdør, venstre	24.000,-
Panorama-tagluge 75x105 cm inkl. belyst baldakin i bodel	16.200,-
Indirekte belysning over overskabene	8.300,-
Støtteben i bag (2 stk)	3.700,-
Frontrude-rullegardin, elektrisk	21.600,-
Automatisk gasflaskeskifte inkl. Crashsensor, EisEx og gasfilter	6.600,-
Emhætte i køkkenet med stop mod trækluft	6.000,-
Bakkamera	3.600,-
Bakkamera nr. 2 i baglygtekonsol	3.600,-
Pakkens værdi	109.100,-
Specialpris	100.300,-
Du sparer	8.800,-
Mervægt (kg)*	60,5

Light Moments (11993)	Pris kr.
Piedestalbelysning i hele køretøjet	
Gennemgående baldakin med indirekte belysning	
Indirekte dæmpbar belysning på vægoverfladen	
Indirekte belysning i badet med belyst bruserkonsol	
Indirekte belysning af skænken / sidesædet til højre og indgangsmodul samt det høje køkkenskab	
Specialpris	21.900,-
Mervægt (kg)*	14



Montering af ekstraudstyr på fabrikken øger køretøjets reelle vægt og reducerer nyttelasten. Den angivne ekstravægt til pakker og ekstraudstyr viser ekstravægten over for standardudstyret for den pågældende model eller planløsning. Det valgte ekstraudstyrs samlede vægt må ikke overskride vægten af de producentsspecificerede dimensioner for valgfrit udstyr, der er angivet i

modeloversigterne. Her er der tale om en kalkulatorisk værdi, der er beregnet for hver type og planløsning, som Dethleffs anvender, for hvor meget vægt der maksimalt står til rådighed for fabriksmonteret ekstraudstyr. Udførlige oplysninger og forklaringer vedrørende vægten og køretøjets konfiguration findes i afsnittet Juridiske oplysninger.



Forberedelseskit (11350)	Pris kr.
Forberedelse for solceller	3.000,-
Forberedelse for klimaanlæg på taget	1.000,-
Forberedelse for satellit-system	2.400,-
Forberedelse for 1. bakkamera	3.300,-
Forberedelse for 2. bakkamera	1.700,-
Pakkens værdi	11.400,-
Specialpris	6.500,-
Du sparer	4.900,-
Mervægt (kg)*	7

GT pakke Advance (12214)	Pris kr.
Radioforberedelse med Soundpakke i førerhuset	10.800,-
Radioantenne DAB+ monteret på taget	4.700,-
Førerhusdør, venstre	24.000,-
Panorama-tagluge 75x105 cm inkl. belyst baldakin i bodel	16.200,-
Indirekte belysning over overskabene	8.300,-
Støtteben i bag (2 stk)	3.700,-
Frontrude-rullegardin, elektrisk	21.600,-
Automatisk gasflaskeskifte inkl. Crashsensor, EisEx og gasfilter	6.600,-
Emhætte i køkkenet med stop mod trækluft	6.000,-
Bakkamera	3.600,-
Alufælge ORC 18" sort (til 3-aksler)	86.800,-
LED nærllys	11.700,-
Pilot-luftsvingstole fra SKA	33.700,-
Solskærme i siden som rullegardiner til fører og passager	3.200,-
Panorama-tagluge 70x50 cm i soverum	5.300,-
Interiør GT inkl. udvidet køkken bagvæg	3.600,-
Bakkamera nr. 2 i baglygtekonsol	3.600,-
Pakkens værdi	253.400,-
Specialpris	172.000,-
Du sparer	81.400,-
Mervægt (kg)*	132

△ Ikke kendt på udgivelsestidspunktet



Montering af ekstraudstyr på fabrikken øger køretøjets reelle vægt og reducerer nyttelasten. Den angivne ekstravægt til pakker og ekstraudstyr viser ekstravægten over for standardudstyret for den pågældende model eller planløsning. Det valgte ekstraudstyrs samlede vægt må ikke overskride vægten af de producentsspecificerede dimensioner for valgfrit udstyr, der er angivet i

modeloversigterne. Her er der tale om en kalkulatorisk værdi, der er beregnet for hver type og planløsning, som Dethleffs anvender, for hvor meget vægt der maksimalt står til rådighed for fabriksmonteret ekstraudstyr. Udførlige oplysninger og forklaringer vedrørende vægten og køretøjets konfiguration findes i afsnittet Juridiske oplysninger.

	Indgår i pakke	Pris i kr. (inkl. moms)	Mervægt (kg) <sup>*</sup>	Kode	I 17850-2 DBM	I 17850-2 EB
<b>Chassis Fiat</b>						
Alufælge Dethleffs 16" til 3-akslet	—	19.200,-	0	8045	○	○
<b>Chassis udstyr Fiat</b>						
Anhængertræk (vær obs på vogntogets samlede vægt)	—	20.300,-	35	273	○	○
Ekstra siddeplads inkl. sidesofa og skydevindue i stedet for skænk <sup>27) 28) 11)</sup>	—	8.100,-	11	435	○	○
Frontrude-rullegardin, elektrisk	TR-P, GT	21.600,-	8	1782	○	○
Hydrauliske støtteben med automatisk nivellerings- og vejefunktion	—	127.300,-	72	9663	○	○
LED nærlys	GT	11.700,-	1,5	7152	○	○
Pilot-luftsvingstole fra SKA	GT	33.700,-	36	7505	○	○
Støtteben i bag (2 stk)	TR-P, GT	3.700,-	6	390	○	○
Sædevarme og ventilation af siddefladen <sup>22) 23)</sup>	—	15.200,-	0	11147	○	○
<b>Påbygning udvendigt</b>						
Dobbelt gulv i garagen i bag	—	3.600,-	5	1890	○	○
Kassettemarkise Omnistor 6,0 m (elektrisk)	—	36.000,-	64	519	○	○
Kassettemarkise Omnistor 6,0 m (manuel)	—	27.600,-	61	560	○	○
Panorama-tagluge 70x50 cm i soverum	GT	5.300,-	8	246	○	○
Panorama-tagluge 75x105 cm inkl. belyst baldakin i bodel	TR-P, GT	16.200,-	12	849	○	○
Tagventil (i gennemgang til baderum)	—	3.500,-	1	7507	○	○
<b>Udvendigt design</b>						
Udvendigt lakering af front, GFK bag- og sidevægge i titanium sølv, metallic	—	31.200,-	0	511	○	○
<b>Indvendigt design</b>						
Collin læder <sup>22)</sup>	—	56.400,-	0	11952	○	○
Stofkombination Melia	—		0	11950	○	○
Ægte læder individuel <sup>22) 24)</sup>	—		0	9785	○	○
<b>Tekstiludstyr</b>						
Kantsyede tæpper	—	9.600,-	8	851	○	○
<b>Møbelvarianter</b>						
Hævede enkeltsenge inklusive komfortable trin	—	6.000,-	5	652	—	○
Isifix barnesædefastgørelse til 3. og 4. plads i kørselsretningen	—	4.200,-	5	8125	○	○
Overskabe i førerhus i stedet for sænkeseng	—	6.800,-	0	679	○	○
Sengeombygning i siddegruppen <sup>29)</sup>	—	6.600,-	9	1944	○	○
<b>Køkken</b>						
Emhætte i køkkenet med stop mod trækluft	TR-P, GT	6.000,-	2	344	○	○
<b>Toiletrum</b>						
Keramisk toilet <sup>25)</sup>	—	2.300,-	25	7243	○	○
Kværnertoilet med fækali tank	—	42.000,-	22	1625	○	○
Toiletudluftning i taget <sup>25)</sup>	—	7.200,-	2	1681	○	○
<b>Multimediesystemer</b>						
Bakkamera <sup>30) 9)</sup>	TR-P, GT	3.600,-	5	7636	○	○
Bakkamera nr. 2 i baglygtekonsol <sup>30) 9)</sup>	TR-P, GT	3.600,-	1	11541	○	○
Fladskærm 22", ekstra (inkl. DVB-T 2 HD/T, DVB-S2 receiver, DVD, HDMI, vidvinkel) <sup>26)</sup>	—	9.600,-	5	7490	○	○



Montering af ekstraudstyr på fabrikken øger køretøjets reelle vægt og reducerer nyttelasten. Den angivne ekstravægt til pakker og ekstraudstyr viser ekstravægten over for standardudstyret for den pågældende model eller planløsning. Det valgte ekstraudstyrs samlede vægt må ikke overskride vægten af de producentspecificerede dimensioner for valgfrit udstyr, der er angivet i modeloversigterne. Her er der tale om en kalkulatorisk værdi, der er beregnet for hver type og planløsning, som Dethleffs anvender, for hvor meget vægt der maksimalt står til rådighed for fabriksmonteret ekstraudstyr. Udførlige

oplysninger og forklaringer vedrørende vægten og køretøjets konfiguration findes i afsnittet Juridiske oplysninger. Ved en forøgelse af belastningen forøges de producentspecificerede dimensioner for valgfrit udstyr. Forøgelsen er et resultat af den højere nyttelast pga. det alternative chassis. Her skal den øgede egenvægt af det alternative chassis samt især vægten af evt. obligatoriske tungere motorvarianter (f.eks. 180 hK) fratrækkes. En mere detaljeret fremstilling af alle obligatoriske tekniske afhængigheder findes i forklaringerne til fodnoterne.

# Ekstraudstyr<sup>✱</sup>

	Indgår i pakke	Pris i kr. (inkl. moms)	Mervægt (kg) <sup>*</sup>	Kode	I 17850-2 DBM	I 17850-2 EB
Fladskærm 32"	—	16.100,-	7	9807	○	○
Fladskærmsholder, ekstra	—	4.600,-	3	1809	○	○
Soundsystem Plus <sup>20)</sup>	—	33.600,-	8	8082	○	○
Top View 360° kamera	—	26.400,-	6	7173	○	○
<b>Varme</b>						
Vandbåren varme i førerhus (varmemåtte)	—	10.800,-	10	6709	○	○
<b>Klimaanlæg</b>						
Klimaanlæg på taget	—	28.800,-	34	609	○	○
<b>Elektro-installation</b>						
Solcelleanlæg 100 Watt	—	22.800,-	15	922	○	○
<b>Vandforsyning / -installation</b>						
Udvendig bruser, varmt/koldt vand, i garagen i bag	—	4.200,-	1	1574	○	○
<b>Gasinstallation</b>						
Automatisk gasflaskeskifte inkl. Crashsensor, EisEx og gasfilter	TR-P, GT	6.600,-	2	1577	○	○
Gasstikdåse udvendigt, 30 mbar	—	3.000,-	1	878	○	○
<b>Sikkerhed</b>						
Alarmanlæg (til døre med centrallås)	—	7.800,-	5	322	○	○
Ildslukker 2 kg	—	1.800,-	3.5	1878	○	○
Røgalarm	—	1.200,-	0.5	1891	○	○
Værdiboks / safe	—	2.400,-	12.5	323	○	○
<b>Pakker</b>						
Forberedelseskit	—	6.500,-	7	11350	○	○
GT pakke Advance <sup>9)</sup>	—	172.000,-	132	12214	○	○
Light Moments	—	21.900,-	14	11993	○	○
Lithium pakke 1 <sup>7)</sup>	—	63.000,-	63	7488	○	○
Lithium pakke 2 <sup>7)</sup>	—	102.800,-	113	7489	○	○
Travel pakke	—	100.300,-	60.5	11938	○	○

○ Ekstraudstyr — Ikke muligt ● Standard ◆ Obligatorisk △ Ikke kendt på udgivelsestidspunktet

TR-P Travel pakke GT GT pakke



Montering af ekstraudstyr på fabrikken øger køretøjets reelle vægt og reducerer nyttelasten. Den angivne ekstravægt til pakker og ekstraudstyr viser ekstravægten over for standardudstyret for den pågældende model eller planløsning. Det valgte ekstraudstyrs samlede vægt må ikke overskride vægten af de producentspecificerede dimensioner for valgfrit udstyr, der er angivet i modeloversigterne. Her er der tale om en kalkulatorisk værdi, der er beregnet for hver type og planløsning, som Dethleffs anvender, for hvor meget vægt der maksimalt står til rådighed for fabriksmonteret ekstraudstyr. Udførlige

oplysninger og forklaringer vedrørende vægten og køretøjets konfiguration findes i afsnittet Juridiske oplysninger. Ved en forøgelse af belastningen forøges de producentspecificerede dimensioner for valgfrit udstyr. Forøgelsen er et resultat af den højere nyttelast pga. det alternative chassis. Her skal den øgede egenvægt af det alternative chassis samt især vægten af evt. obligatoriske tungere motorvarianter (f.eks. 180 hK) fratrækkes. En mere detaljeret fremstilling af alle obligatoriske tekniske afhængigheder findes i forklaringerne til fodnoterne.

# Globetrotter XXL Alkove

Den helt store luksus! Med sit robuste Iveco Daily-chassis med baghjulstræk er Globetrotter XXL A arbejdshesten blandt Dethleffs-modellerne. Ideel til trækning af trailere, der vejer op til 3,5 t. Perfekt udstyret, med masser af plads og absolut vinteregnet takket være den frostsikre installation i dobbeltgulvet!

## Kendetegn

Totallængde ca.	886 cm
Totalbredde ca.	235 cm
Totalhøjde ca.	345 cm
Ståhøjde i bodelen ca.	211 cm

De maksimale værdier er ikke mulige ved alle modeller henholdsvis kun mulige sammen med ekstraudstyr mod merpris.


## Stofkombination



+ Stofkombination  
Samir



+ Ægte læder  
individuel ○



+ Collin læder ○



+ Stofkombination  
Melia ○

## Trædekor



+ Trædekor Amberes Oak

○ muligt som ekstraudstyr

## Pluspunkter

- + Konstruktionsteknologi Lifetime Plus med absolut råsikker og holdbar vægkonstruktion
- + Kraftig 3,0 l JTD-motor med 154 kW / 210 hk med fremragende trækraft takket være baghjulstræk og dobbeltdæk
- + Vinteregnet: opvarmet dobbeltgulv med frostbeskyttet vandinstallation og vandbåren varme som standard
- + Professionel selvforsyning med 150 Ah batteri og 230 l vandtank
- + Rummelig bodel med masser af bevægelsesfrihed



# Globetrotter XXL Alkove



Globetrotter XXL Alkove		A 9000-2 EB
Pris (inkl. moms)	kr.	2.541.000,-
Standard chassis		IVECO Daily ledramme
Emissionsnorm		EURO VI-D
Total længde ca.	cm	886
Total bredde ca.	cm	235
Total højde ca.	cm	345 <sup>1)</sup>
Ståhøjde i bodelen ca.	cm	211
Anhængerlast bremsset/ubremst	kg	3500 (750)
Hjulafstand ca.	mm	4750
Sengemål alkove L x B ca.	cm	215 x 150
Sengemål midt L x B ca.	cm	195 x 130 / 210 x 130 ○
Sengemål i bag L x B ca.	cm	210 x 200 - 160 / 200 x 80 / 195 x 80
Sovepladser standard/maks.		6
Basismotor		3,0 l JTD
kw (hk)		154 (210)
Vægt i køreklar stand (+/-5%)*	kg	5021 (4770 - 5272)*
Producent specificerede dimensioner for valgfrit udstyr*	kg	1115
Største teknisk tilladte totalvægt*	kg	6700
Tilladt antal siddepladser (inklusive fører)*		6 - 6 ○
Køleskabsvolumen (heraf frostboks) ca.	l	177 (35)
Spildevandstank ca.	l	222
Ferskvandstankens kapacitet i alt/ ferskvandstankens kapacitet ved kørefyldning	l	230 / 20
Mål serviceluge, venstre (B x H)	cm	105 x 120
Mål serviceluge, højre (B x H)	cm	105 x 120

○ Ekstraudstyr — Ikke muligt ● Standard ◆ Obligatorisk △ Ikke kendt på udgivelsestidspunktet



\* INFO

Ved den angivne vægt i køreklar stand er der tale om en standardværdi, der er fastlagt i typegodkendelsessystemet. Pga. produktionsafvigelser kan den reelt vejede vægt i køreklar stand afvige fra ovenstående værdi. Afvigelser på op til ± 5 % af vægten i køreklar stand er lovlige og mulige. Det tilladte spænd i kilogram er angivet i parentes bag vægten i køreklar stand. Ved producent specificerede dimensioner for valgfrit udstyr er der tale om en kalkulatorisk værdi, der er beregnet for hver type og planløsning, som Dethleffs anvender, for hvor meget vægt der maksimalt står til rådighed for fabriksmonteret ekstraudstyr. Begrænsning af ekstraudstyr skal sikre at den minimum nyttelast, dvs. den i loven foreskrevne frie vægt for bagage og efterfølgende monteret tilbehør også faktisk står til rådighed for nyttelasten

ved de af Dethleffs udleverede køretøjer. Din køretøjs faktiske vægt af fabrik kan først findes ved vejning i slutning af båndet. Hvis vejningen undtagelsesvist viser, at den faktiske belastningskapacitet til trods for begrænsning af ekstraudstyr overskrider minimum nyttelast pga. en tilladt vægtafvigelse opad, vil vi inden udlevering af køretøjet sammen med din forhandler og dig afgøre om vi f.eks. kan fjerne belastningen af køretøjet, reducere siddepladser eller fjerne ekstraudstyr. Køretøjets største tekniske tilladte samlede vægt samt det største tekniske tilladte akseltryk må ikke overskrides. Udførlige oplysninger og forklaringer vedrørende vægten og køretøjets konfiguration findes i afsnittet Juridiske oplysninger. En mere detaljeret fremstilling af alle obligatoriske tekniske afhængigheder findes i forklaringerne til fodnoterne.

# Standardudstyr

A 9000-2 EB

Iveco chassis	
16" stålfælge med 225/75 R16 M+S	●
IVECO Daily stigeramme (6.700 kg) 3.0L JTD (210 hk), Wandler-automatgear	●
Chassis udstyr Iveco	
Opbevaringsrum (A4-format) i midten af instrumentbrættet inkl. 2x USB og Aux-In	●
90l brændstoftank og 20l AdBlue	●
Adaptiv fartpilot	●
Advarselstrekant	●
Baghjulstræk med dobbeltdæk	●
Differentialespærre til drivaksel	●
Dæktryksensorer	●
ESP, ASR, ABS med EBD, Hill Holder og hydraulisk bremseassistent	●
Elektrisk håndbremse	●
Elektrisk justerbare, opvarmede sidespejle	●
Fartpilot / cruisecontrol	●
Fjernlysassistent	●
Fører- og passagerairbag	●
Generator 220 Ah	●
Hill Descent Control	●
Klimaanlæg i førerhus, automatisk	●
Kørellys integreret i forlygterne	●
LED-forlygter (Iveco)	●
Lappesæt	●
Luftaffjedring på drivaksel (original Iveco)	●
Luksus-førersæder inkl. sædeopvarmning, to polstrede armlæn, 3-vejs justerbar, hydraulisk affjedret og luksus nakkestøtter med Dethleffs-logo	●
Multifunktionrat i læder	●
Regnsensor	●
Reservehjul under køretøjet i bag	●
Sidevind-assistent	●
Sikkerhedspakke II: 2 x 3-punktsseler til bænke mod kørselsretning	●
Startspærre	●
Tågeforlygter med statisk kurvelys	●
Påbygning udvendigt	
Adgang til bodel med komfortabel coupéindstigning	●
Adgang til bodel med komfortabelt, bredt, elektrisk trin	●
Bodelsdør: 70 cm med vindue og mørklægning	●
Dobbeltgulv, som delvist kan lastes i hele køretøjets bredde	●
Elektrisk lukkehjælp til bodelsdør	●
GFK tag	●
Garage i bag: 2 garageluger, sænket bagende (250 kg fladelast), opvarmet, med surringslister, belyst, 1x 230V stikkontakt, LED-belysning i bilens bredde, 230 V stikkontakt, GFK antislip gulv	●
Gulvtykkelse: 43 mm, sidevægstykkelse: 44 mm og tagtykkelse: 45 mm	●
Hængslet alkovevindue højre side	●
Hængslet alkovevindue venstre side	●
Høj, karakteristisk baglygtekonsole: 3. bremselys, LED-baglygter, dynamisk blinklys	●
Lifetime Plus konstruktionsteknologi: Rådsikret bodelskonstruktion uden træ, XPS-isolering - med GFK-beklædt understel og tag	●
Myggenetdør til bodel	●
Sidevægge og bagvæg i glat aluminiumsplade	●
Soverumsvindue til højre og venstre	●
Stabile, dobbeltglas rammevinduer med integrerede mørklægnings- og myggenetrullegardiner (Privacy Black)	●
Tagluge 40 x 40 cm over siddegruppen	●
Tagræling	●
Udvendigt design	

# Standardudstyr

A 9000-Z EB

Udvendig lakering påbygning hvid	●
<b>Indvendigt design</b>	
Stofkombination Samir	●
Trædekor Amberes Oak	●
<b>Tekstiludstyr</b>	
Faste senge med ergonomiske trælamelbunde og 150 mm tyk 7-zoners madrasser i klimaregulerende materiale	●
<b>Møbelvarianter</b>	
AirPlus - indvendig luftcirkulation samt ventilation bag overskabe for at hindre kondensdannelse	●
Bodel uden niveauforskelle	●
Gennemgående overskabe bag i bilen	●
Hævede enkeltsenge inklusive komfortable trin	●
Klædeskab i bilens højde med praktiske hylde øverst	●
Opklapbar alkove-seng	●
Rund siddegruppe (fritstående, stiv bordfod og sæde- og rygpude hele vejen rundt)	●
Sengeombygning enkelt- til dobbeltseng	●
Sengeombygning i siddegruppen	●
Skydedør af træ i rummets højde for adskillelse fra soveværelset	●
Udvidbare siddemagasiner, opklapbare med opbevaringsmuligheder	●
<b>Køkken</b>	
Emhætte i køkkenet med stop mod trækluft	●
Gourmet-køkken: 3 kogeblus, rummelige skuffer med Soft-close, skærebræt, udtræksskab, skraldespand og centrallås	●
Køkkenoverskab med belyst baldakin	●
Køleskab (177 l) med ovn, kan åbnes til begge sider	●
MultiFlex skinnesystem	●
Vinterafdækning til køleskabsventilation	●
<b>Toiletrum</b>	
Brusekonsol i sort og tilbehør til badeværelset	●
Ekstra vindue i toiletrummet	●
Rummeligt badeværelse med separat brusebad og toiletrum med dør, der lukker til bodelen	●
Trærist i brusebund	●
Udstyret med skabe, hylde, knager, stort spejl, halogenbelysning og højdejusterbart bruserarmatur	●
<b>Multimediesystemer</b>	
Dethleffs Naviceiver inkl. DAB+, Truck Navigation og opkobling til bordcontrolpanel	●
Fladskærholder	●
Radioantenne DAB+ monteret på taget	●
Radioforberedelse med Soundpakke i førerhuset	●
<b>Varme</b>	
Vandbåren varme med boiler, automatisk afløbsventil og afspærringsventil til soveværelset	●
Varmeveksler til vandbåren varme	●
<b>Elektro-installation</b>	
Antal stikkontakter 1x 12V, 7x 230V, 3x USB	●
Baldakin med spots over indgangsdøren	●
Bodelsbatteri AGM, 150Ah	●
EBL med overspændingsbeskyttelse og separat FI-afbryder	●
Forteltlygte 12 V	●
Kontrolpanel luksus	●
Til-/frakoblingsautomatik for starterbatteri og bodelsbatteri samt køleskab	●
<b>Vandforsyning / -installation</b>	
Afbryder til vandpumpe	●
Frisk- og spildevandstank monteret i dobbeltgulvet (isoleret område)	●
Trykvandpumpesystem	●

# Standardudstyr

A 9000-2 EB

## Gasinstallation

Opbevaringsplads til 2 gasflasker med en fyldevægt på 11 kg, med nem adgang





# PAKKER GLOBETROTTER XXL ALKOVE

Travel pakke XXL (9575)	Pris kr.
Bakkamera (dobbelkamera)	10.800,-
Kantsyede tæpper	9.600,-
Indirekte belysning over overskabene	8.300,-
Klimaanlæg på taget	28.800,-
Panorama-tagluge 75x105 cm inkl. belyst baldakin i bodel	16.200,-
Centrallås for førerhus, bodelsdør og serviceluger	12.000,-
Indirekte dæmpbar belysning på vægoverfladen	7.700,-
Støtteben i bag (2 stk)	3.700,-
Pakkens værdi	97.100,-
Specialpris	93.900,-
Du sparer	3.200,-
Mervægt (kg)*	75

Elektro pakke 2 (7489)	Pris kr.
2x 150 Ah Batteri (i stedet for standardbatterier)	
Victron Energy MultiPlus oplader / inverter kombination 3000W / 120A	
Victron PowerAssist & PowerControl	
Stærkstrømsmodul	
Elektroblok EBL 111	
Victron kontrolpanel over bodelsdøren	
Specialpris	73.300,-
Mervægt (kg)*	113

Forberedelseskit (11665)	Pris kr.
Forberedelse for solceller	3.000,-
Forberedelse for klimaanlæg på taget	1.000,-
Forberedelse for 1. bakkamera	3.300,-
Forberedelse for satellit-system	2.400,-
Pakkens værdi	9.700,-
Specialpris	5.700,-
Du sparer	4.000,-
Mervægt (kg)*	6,5

△ Ikke kendt på udgivelsestidspunktet



\* INFO

Montering af ekstraudstyr på fabrikken øger køretøjets reelle vægt og reducerer nyttelasten. Den angivne ekstravægt til pakker og ekstraudstyr viser ekstravægten over for standardudstyret for den pågældende model eller planløsning. Det valgte ekstraudstyrs samlede vægt må ikke overskride vægten af de producentsspecificerede dimensioner for valgfrit udstyr, der er angivet i

modeloversigterne. Her er der tale om en kalkulatorisk værdi, der er beregnet for hver type og planløsning, som Dethleffs anvender, for hvor meget vægt der maksimalt står til rådighed for fabriksmonteret ekstraudstyr. Udførlige oplysninger og forklaringer vedrørende vægten og køretøjets konfiguration findes i afsnittet Juridiske oplysninger.

# Ekstraudstyr<sup>\*</sup>

Indgår i pakke	Pris i kr. (inkl. moms)	Mervægt (kg) <sup>*</sup>	Kode	A 9000-2 EB
----------------	-------------------------	---------------------------	------	-------------

Vægtforhøjelse					
Totalvægt 7.200 kg (vær OBS på, at vogntogets samlede maks må være 10,2 t inkl. anhængerlast)	—	4.100,-	0	1636	○
Chassis udstyr Iveco					
Anhængertræk (Iveco)	—	19.000,-	35	273	○
Støtteben i bag (2 stk)	TR-P	3.700,-	6	390	○
Påbygning udvendigt					
Dobbelt gulv i garagen i bag	—	3.600,-	5	1890	○
Garageluge i bag	—	9.000,-	17	1732	○
Kassetemarkise Omnistor 6,0 m (elektrisk)	—	36.000,-	64	519	○
Kassetemarkise Omnistor 6,0 m (manuel)	—	27.600,-	61	560	○
Panorama-tagluge 75x105 cm inkl. belyst baldakin i soverum	—	16.000,-	12	442	○
Stige og tværstivere til høj tagræling (vær OBS på andre påbygninger på taget)	—	12.000,-	16	1754	○
Tagventil (i gennemgang til baderum)	—	3.500,-	1	7507	○
Indvendigt design					
Collin læder	—	56.400,-	0	11952	○
Stofkombination Melia	—		0	11950	○
Ægte læder individuel <sup>24)</sup>	—		0	9785	○
Tekstiludstyr					
Kantsyede tæpper	TR-P	9.600,-	8	851	○
Møbelvarianter					
Isifix barnesædefastgørelse til 3. og 4. plads i kørselsretningen	—	4.200,-	5	8125	○
Toiletrum					
Keramisk toilet <sup>25)</sup>	—	2.300,-	25	7243	○
Kværnertoilet med fækalielutløber	—	42.000,-	22	1625	○
Toiletudluftning i taget <sup>25)</sup>	—	7.200,-	2	1681	○
Multimediesystemer					
32" TV (inkl. beslag, DVB-T 2 HD/T, DVB-S2 modtager, DVD, HDMI, vidvinkel) inkl. Soundpakke Plus	—	25.500,-	15	9127	○
Bakkamera (dobbeltkamera)	TR-P	10.800,-	2	1641	○
Bakkamera (enkeltkamera)	—	6.000,-	2	1642	○
Fladskærm 22", ekstra (inkl. DVB-T 2 HD/T, DVB-S2 receiver, DVD, HDMI, vidvinkel) <sup>26)</sup>	—	9.600,-	5	7490	○
Fladskærmsholder, ekstra	—	4.600,-	3	1809	○
Soundsystem Plus <sup>20)</sup>	—	33.600,-	8	8082	○
Top View 360° kamera	—	26.400,-	6	7173	○
Varme					
Elektrisk opvarmet alkoveseng	—	9.600,-	3	1740	○
Klimaanlæg					
Klimaanlæg på taget	TR-P	28.800,-	34	609	○
Elektro-installation					
Ekstra AGM-bodelsbatteri 150 Ah	—	9.600,-	27	830	○



Montering af ekstraudstyr på fabrikken øger køretøjets reelle vægt og reducerer nyttelasten. Den angivne ekstravægt til pakker og ekstraudstyr viser ekstravægten over for standardudstyret for den pågældende model eller planløsning. Det valgte ekstraudstyrs samlede vægt må ikke overskride vægten af de producentspecificerede dimensioner for valgfrit udstyr, der er angivet i modeloversigterne. Her er der tale om en kalkulatorisk værdi, der er beregnet for hver type og planløsning, som Dethleffs anvender, for hvor meget vægt der maksimalt står til rådighed for fabriksmonteret ekstraudstyr. Udførlige

oplysninger og forklaringer vedrørende vægten og køretøjets konfiguration findes i afsnittet Juridiske oplysninger. Ved en forøgelse af belastningen forøges de producentspecificerede dimensioner for valgfrit udstyr. Forøgelsen er et resultat af den højere nyttelast pga. det alternative chassis. Her skal den øgede egenvægt af det alternative chassis samt især vægten af evt. obligatoriske tungere motorvarianter (f.eks. 180 hk) fratrækkes. En mere detaljeret fremstilling af alle obligatoriske tekniske afhængigheder findes i forklaringerne til fodnoterne.

# Ekstraudstyr<sup>\*</sup>

	Indgår i pakke	Pris i kr. (inkl. moms)	Mervægt (kg) <sup>*</sup>	Kode	A 9000-Z EB
Indirekte dæmpbar belysning på vægoverfladen	TR-P	7.700,-	3	9119	○
Solcelleanlæg 100 Watt	—	22.800,-	15	922	○
<b>Vandforsyning / -installation</b>					
Udvendig bruser, varmt/koldt vand, i garagen i bag	—	4.200,-	1	1574	○
<b>Gasinstallation</b>					
Automatisk gasflaskeskifte inkl. Crashsensor, EisEx og gasfilter	—	6.600,-	2	1577	○
Gasstikdåse udvendigt, 30 mbar	—	3.000,-	1	878	○
<b>Sikkerhed</b>					
Alarmanlæg (til døre med centrallås)	—	7.800,-	5	322	○
Ildslukker 2 kg	—	1.800,-	3.5	1878	○
Røgalarm	—	1.200,-	0.5	1891	○
Værdiboks / safe	—	9.300,-	12.5	323	○
<b>Pakker</b>					
Elektro pakke 2	—	73.300,-	113	7489	○
Forberedelseskit	—	5.700,-	6.5	11665	○
Travel pakke XXL	—	93.900,-	75	9575	○

○ Ekstraudstyr — Ikke muligt ● Standard ◆ Obligatorisk △ Ikke kendt på udgivelsestidspunktet

TR-P Travel pakke



Montering af ekstraudstyr på fabrikken øger køretøjets reelle vægt og reducerer nyttelasten. Den angivne ekstravægt til pakker og ekstraudstyr viser ekstravægten over for standardudstyret for den pågældende model eller planløsning. Det valgte ekstraudstyrs samlede vægt må ikke overskride vægten af de producentspecificerede dimensioner for valgfrit udstyr, der er angivet i modeloversigterne. Her er der tale om en kalkulatorisk værdi, der er beregnet for hver type og planløsning, som Dethleffs anvender, for hvor meget vægt der maksimalt står til rådighed for fabriksmonteret ekstraudstyr. Udførlige

oplysninger og forklaringer vedrørende vægten og køretøjets konfiguration findes i afsnittet Juridiske oplysninger. Ved en forøgelse af belastningen forøges de producentspecificerede dimensioner for valgfrit udstyr. Forøgelsen er et resultat af den højere nyttelast pga. det alternative chassis. Her skal den øgede egenvægt af det alternative chassis samt især vægten af evt. obligatoriske tungere motorvarianter (f.eks. 180 hK) fratrækkes. En mere detaljeret fremstilling af alle obligatoriske tekniske afhængigheder findes i forklaringerne til fodnoterne.

# TEKNISK INFORMATION

## FODNOTER

- 1) Bemærk venligst, at den samlede højde kan øges på grund af ekstra tagkonstruktioner og ekstraudstyr.
- 2) Ekstraudstyr "9-trins automatgear" (kode 10736) er inkl. 16" stålfælge.
- 3) Kun muligt sammen med ekstraudstyr "Fladskærmsholder" (kode 325).
- 4) Kun muligt sammen med ekstraudstyr "Automatisk HD SAT-anlæg 65 Twin" (kode 11258).
- 5) "Chassis pakke Advance" og "Dethleffs Naviceiver" er ikke mulig i kombination.
- 6) Ikke muligt sammen med ekstraudstyr "Vandbåren varme" (kode 761).
- 7) Standard 25A ladebooster erstattes af en 45A ladebooster.
- 8) Kun muligt sammen med ekstraudstyr "Chassis pakke" eller "GT pakke".
- 9) Bemærk venligst, at billedet af bakkamera (ekstraudstyr) vises på en separat skærm.
- 10) "Panoramatagluge 70x50 cm i bodelen" (kode 246) bliver sammen med ekstraudstyr "Elektrisk sænkeseng over siddegruppen" (kode 680) monteret i soverummet.
- 11) Ein optionaler Sitzplatz ist bei der Errechnung der Mindestnutzlast sowie der Masse der Mitfahrer als regulärer Sitz zu berücksichtigen. Damit Sie einen optionalen Sitzplatz erhalten, muss gewährleistet sein, dass weiterhin die Mindestnutzlast gewahrt bleibt sowie alle anderen gesetzlichen Massewerte eingehalten werden. Kontaktieren Sie für detaillierte Informationen gerne unsere Handelspartner.
- 12) "Anhængertræk" og "Ford 6-trins automatgear" ikke mulig i kombination.
- 13) Anhængerlasten reduceres til 1800 kg i forbindelse med ekstraudstyr "Ford Transit lavramme Maxi (4.100 kg tilladt totalvægt)".
- 14) Kun muligt sammen med ekstraudstyr "Comfort pakke T" (kode 13247).
- 15) Ikke muligt i forbindelse med ekstraudstyr "Ford-assistance pakke" (kode 13248), erstatter standardradioen i Ford-audiosystemet.
- 16) Erstatter standard Ford Audiosystem Radio.
- 17) Kun muligt sammen med ekstraudstyr "Vandbåren varme" (kode 761).
- 18) Bemærk venligst, at billedet af bakkamera (ekstraudstyr) vises på et digitalt indvendigt bakspejl.
- 19) Kun muligt sammen med ekstraudstyr "Chassis pakke".
- 20) Kun muligt sammen med ekstraudstyr "Forberedt for radiosystem inkl. Soundpakke i førerhus" (kode 659).
- 21) "Panoramatagluge i bodelen" (kode 246/849 ) ikke muligt sammen med ekstraudstyr "Klimaanlæg på taget" (kode 11670).
- 22) Kun muligt sammen med ekstraudstyr "Pilot-luftsvingsæder fra SKA" (kode 7505).
- 23) Kun muligt sammen med ekstraudstyr "Betræk i ægte læder".
- 24) Din forhandler hjælper dig gerne med designet og definitionen af "Ægte læder individuel".
- 25) Ikke muligt sammen med ekstraudstyr "Keramisk kværntoilet med fækali-tank" (kode 1625).
- 26) Kun muligt sammen med ekstraudstyr "Ekstra fladskærmsholder" (kode 1809).
- 27) Kun muligt sammen med ekstraudstyr "Sengeombygning i siddegruppen på tværs" (kode 1944).
- 28) Bemærk venligst, at med ekstraudstyret "ekstra sæde inkl. sidesofa og skydevindue i stedet for skænk" (Kode 435) monteres fladskærmsholderen eller den valgfri 32" fladskærm (Kode 9807) ved indgangen.
- 29) Kun muligt sammen med ekstraudstyr "Ekstra sæde inklusive sidesofa" (kode 435).
- 30) Ekstraudstyr "Bakkamera" (kode 7636) og "2. bakkamera i baglygtekonsole" (kode 11541) er kun muligt i kombination.

# JURIDISKE OPLYSNINGER OM VÆGTRELATEREDE ANGIVELSER

Vægtangivelser og -afprøvninger for autocampere er i hele EU reguleret ensartet i Kommissionens gennemførelsesforordning (EU) 2021/535 (til juni 2022: Kommissionens gennemførelsesforordning (EU) 1230/2012). De væsentlige begreber og juridiske bestemmelser i denne forordning har vi sammenfattet og forklaret nedenstående: Vores forhandlere og Dethleffs konfiguratoren på vores website skal være en ekstra hjælp ved konfiguration af dit køretøj.

## 1. Største tekniske tilladte totalvægt

Køretøjets **største tekniske tilladte totalvægt** (også kaldt største teknisk tilladte totalvægt i belastet tilstand), (f.eks. 3.500 kg) er en vægtindstilling, der er fastlagt af producenten og den må ikke overskrides. Oplysninger vedrørende den **største tekniske tilladte totalvægt** for den model, du har valgt, findes i de tekniske data. Overskrider køretøjet i den praktiske drift den største teknisk tilladte totalvægt, udgør dette en overtrædelse af Færdselsloven og kan medføre en bøde.

## 2. Vægt i køreklar stand

Simpelt udtrykt er der ved **vægt i køreklar stand** tale om basiskøretøjet med **standardudstyr** plus en standardvægt på 75 kg for føreren, som er fastlagt i loven. Dette omfatter hovedsageligt følgende positioner:

- køretøjets tomvægt samt opbygning, inklusive påfyldte driftsstoffer som smørefedt, olie og kølevæske;
- **standardudstyr**, dvs. alle udstyrsgenstande, der som standard er indeholdt i det fabriksmæssigt monterede leveringsomfang;
- den 100 % fyldte ferskvandstank i køredrift (kørefyldning iht. producentens angivelser; 20 liter) samt en 100 % fyldt aluminium-gasflaske med en vægt på 16 kg;
- den 90 % fyldte **brændstoftank** samt brændstof;
- føreren, hvis vægt – uafhængigt af den faktiske vægt – iht. EU-lovgivningen antages med 75 kg.

Oplysninger vedrørende **vægt i køreklar stand** for alle vores modeller findes i vores salgsdokumenter. Det er vigtigt, at der ved den værdi for **vægt i køreklar stand** der er angivet i salgsdokumenterne er tale om en standardværdi, der er fastlagt i **typegodkendelsessystemet** og kontrolleret af myndighederne. Det er lovligt og muligt at **vægten i køreklar stand** for det køretøj, der er udleveret til dig, afviger fra den nominelle værdi, der er angivet i salgsdokumenterne. Den lovlige afvigelse er  $\pm 5\%$ . Dermed tager EU-lovgivningen hensyn til at der pga. vægtforskelle ved dele fra underleverandører samt pga. processer og vejrliget kan opstå visse afvigelser ved **vægten i køreklar stand**. Vægtafvigelserne kan tydeliggøres ved et beregningseksempel:

- **vægt i køreklar stand** iflg. salgsdokumenterne: 2.850 kg
- lovlige **tolerance** på  $\pm 5\%$ : 142,50 kg
- lovlige spænd for **vægt i køreklar stand**: 2.707,50 kg til 2.992,50 kg

Det konkrete spænd for de tilladte vægtafvigelser for alle modeller findes i de tekniske data. Dethleffs gør sig store anstrengelser for at reducere vægtafvigelserne til et produktionsteknisk uundgåeligt minimum. **Afvigelser** ved spændets øverste og nederste ende er derfor meget sjældne, men kan ikke udelukkes helt, selv ved alle tænkelige

optimeringer. Køretøjets faktiske vægt samt overholdelsen af den tilladte tolerance kontrolleres derfor af Dethleffs ved at veje hvert køretøj ved **slutning af båndet**.

## 3. Passagerernes vægt

**Passagerernes vægt** beregnes for hver siddeplads, producenten har fastlagt, som standard til 75 kg, uanset hvor meget passagerne faktisk vejer. **Førerens vægt** er allerede indeholdt i **vægten i køreklar stand**, (se foroven nr. 2) og indgår derfor ikke i beregningen. Ved en **autocamper** med fire **tilladte siddepladser** er **passagerernes vægt** altså  $3 \cdot 75 \text{ kg} = 225 \text{ kg}$ .

## 4. Ekstraudstyr og reel vægt

**Ekstraudstyr** (også: Ekstraudstyr eller specialudstyr) tæller efter lovens definition ikke med i de valgfrie udstyrsdele, der er indeholdt i **standardudstyret**, der monteres på køretøjet på producentens ansvar – dvs. af fabrik – og som kan bestilles af kunden (f.eks. mærkise, cykel- eller motorcykelstativ, satellitanlæg, solvarmeanlæg, bageovn etc.). Oplysninger om enkelt- eller pakkevægt af det **ekstraudstyr**, som kan bestilles, findes i vores salgsdokumenter. Ikke til **ekstraudstyr** i denne forstand hører øvrigt **tilbehør**, der monteres efter udlevering af køretøjet fra fabrikken af **forhandleren** eller dig.

**Vægt af køretøjet i køreklar stand** (se foroven nr. 2) og vægten af det **ekstraudstyr**, der er monteret på fabrikken på et konkret køretøj, betegnes samlet som **reel vægt**. De tilsvarende oplysninger for dit køretøj finder du efter aflevering under pkt. 13.2 af overensstemmelseserklæringen (Certificate of Conformity, CoC). Bemærk at der ved disse oplysninger er tale om en standardværdi. Da der for **vægten i køreklar stand** – som element af den **reelle vægt** – gælder en lovlige **tolerance** på  $\pm 5\%$  (se Nr. 2), kan også den

## 5. Nyttelast og minimum nyttelast

Også montering af ekstraudstyr er underlagt tekniske og juridiske grænser: Der kan kun bestilles og fabriksmonteres så meget ekstraudstyr, at der stadig er tilstrækkeligt fri vægt for bagage og øvrigt tilbehør, (såkaldt nyttelast), uden at den største tekniske tilladte vægt overskrides. Nyttelasten beregnes ved at trække vægt i køreklar stand (nominel værdi iht. salgsdokumenter, se foroven nr. 2), **ekstraudstyrets masse** og passagerernes vægt (se foroven nr. 3) fra den største tekniske tilladte vægt (se foroven nr. 1). EU-lovgivningen fastlægger for autocampere en fast minimum nyttelast, der for bagage eller andet tilbehør, der ikke er monteret på fabrikken, mindst skal være til rådighed. Denne minimum nyttelast beregnes på følgende måde:

Minimum nyttelast i kg  $\geq 10 \cdot (n + L)$

Her gælder: »n« er det maksimale antal passagerer plus føreren og »L« = er køretøjets samlede længde i meter.

Ved en autocamper med en længde på 6 m og 4 tilladte sæder er den minimum nyttelast altså f.eks.  $10 \text{ kg} \cdot (4 + 6) = 100 \text{ kg}$ .

For at minimum nyttelast kan opretholdes, findes der for hver køretøjsmo-

del en kombination af ekstraudstyr, der maks. kan bestilles. I ovennævnte eksempel med en **minimum nyttelast** på 100 kg ville **ekstraudstyrets** samlede vægt ved et køretøj med fire **tilladte passagersæder** og en **vægt i køreklar stand** på 2.850 kg f.eks. maks være 325 kg:

3.500 kg **største tekniske tilladte samlede vægt**  
- 2.850 kg **vægt i køreklar stand**  
- 3\*75 kg **passagerernes vægt**  
- 100 kg **minimum nyttelast**  
= 325 kg **maksimalt tilladt vægt af ekstraudstyr**

Det er vigtigt at vide at denne beregning går ud fra den standardværdi, der er fastlagt i **typegodkendelsessystemet** for **vægt i køreklar stand** uden at tage hensyn til de tilladte vægtafvigelse ved **vægt i køreklar stand** (se foroven, pkt. 2). Udnyttes den maks. tilladte værdi for **ekstraudstyret** på (i eksemplet) 325 kg næsten eller helt, kan det ved en vægtafvigelse opad derfor ske, at **minimum nyttelasten** på 100 kg ved beregningen på basis af standardværdien for **vægt i køreklar stand** er overholdt, men der faktisk ikke er en tilsvarende **belastningskapacitet**. Også her et beregningseksempel for et køretøj med fire sæder, hvis faktisk vejede **vægt i køreklar stand** ligger 2 % over den nominelle værdi:

3.500 kg **teknisk tilladt samlet vægt**  
- 2.907 kg faktisk vejet **vægt i køreklar stand** (+ 2 % over for den angivne værdi på 2.850 kg)  
- 3\*75 kg **passagerernes vægt**  
- 325 kg **ekstraudstyr** (maksimalt tilladt værdi)  
= 43 kg **faktisk belastningskapacitet**  
( < **minimum nyttelast** på 100 kg)

For at undgå en sådan situation, sænker Dethleffs den tilladte maks. vægt for hele det **ekstraudstyr**, der kan bestille yderligere, alt efter model. Begrænsning af **ekstraudstyr** skal sikre at den **minimum nyttelast**, dvs. den i loven foreskrevne frie vægt for **bagage** og efterfølgende monteret **tilbehør** også faktisk står til rådighed for **nyttelasten** ved de af Dethleffs udleverede køretøjer.

Da vægten på et konkret køretøj først kan findes ved vejning ved **slutning af båndet**, kan der i meget sjældne tilfælde til trods for denne begrænsning af **ekstraudstyret** opstå en situation, hvor den **minimum nyttelast** på **slutning af båndet** ikke er garanteret. For at garantere en **minimum nyttelast** også i disse tilfælde kontrollerer Dethleffs inden udlevering af køretøjet sammen med din **forhandler** og dig, om køretøjets belastning skal øges, der skal reduceres siddepladser eller fjernes **ekstraudstyr**.

## 6. Virkninger af tolerancer for vægt i køreklar stand på nyttelasten.

Også uafhængigt af **minimum nyttelast** bør du være opmærksom på at uundgåelige produktionsbetingede afvigelse ved **vægt i køreklar stand** – opad eller nedad – spejlvendt påvirker de resterende **belastningskapacitet**: Hvis f.eks. du bestiller køretøjet i vores eksempel (se foroven nr. 3), f. eks. med **ekstraudstyr** med en samlet vægt på 150 kg, beregnes der på basis af standardværdien for **vægten i køreklar stand** en **nyttelast** på 275 kg. Den **belastningskapacitet**, der faktisk står til rådighed, kan på grund af **tolerancerne** for denne værdi være en anden og ligge højere eller lavere. Er **vægten i køreklar stand** på dit køretøj lovlige 2 % højere end angivet i salgsdokumenterne, reduceres **belastningskapaciteten** fra 275 kg til 218 kg:

3.500 kg **teknisk tilladt samlet vægt**  
2.907 kg Faktisk vejet **vægt i køreklar stand** (+ 2 % over for den angivne værdi på 2.850 kg)  
3\*75 kg **passagerernes vægt**  
150 kg bestilt **ekstraudstyr** for det konkrete køretøj  
= 218 kg faktisk **belastningskapacitet**

For at være sikker på at den beregnede **nyttelast** faktisk står til rådighed, bør du ved konfigurationen af dit køretøj derfor tage de mulige og tilladte **tolerancer** for **vægt i køreklar stand** med i betragtning.

Vi anbefaler desuden at veje den læssede **autocamper** inden hver rejse på en ikke selvindstillende vægt, og under hensyntagen til **passagerernes** individuelle vægt at fastlægge om den **tekniske tilladte samlede vægt** og det **tekniske tilladte akseltryk** overholdes.

## Generelle henvisninger

Oplysninger om leveringsomfang, udsende, ydelse, mål og vægte på køretøjerne svarer til de på tidspunktet for tryk kendte værdier og de europæiske homologationsbestemmelser.

Der tages forbehold for tekniske ændringer i konstruktion og udstyr. De tekniske data autocampere 3/2023 er gældende fra 01.01.2023. Alle priser er vejledende danske salgspriser fra Dethleffs GmbH & Co. KG inkl. moms af fabrik. Billederne i dette dokument kan indeholde ekstraudstyr mod merpris. Der tages forbehold for ændringer og fejl. Med denne version af tekniske data mister tidligere versioner sin gyldighed. I Europa kan der være forskellige priser, som bl.a. skyldes forskelligt landespecifikt standardudstyr og forskellige moms- og luksusskattesatser.